

# Cherry AB (publ)

## Delårsrapport 2

### 1 januari - 30 juni 2014



## Highlights

### Andra kvartalet - Nya omsättningsrekord inom alla affärsområden

- Koncernens omsättning ökade med 24 procent och uppgick till 76,4 mkr (61,6).
- EBITDA uppgick till -4,1 mkr (-9,2). EBIT uppgick till -7,7 mkr (-10,9).
- Resultat efter skatt uppgick till -7,1 mkr (-9,3) motsvarande -0,54 kr (-0,71) per aktie efter utspädning.
- Nätspel ökade omsättningen med 38 procent och deponerat belopp ökade med 38 procent.
- Restaurangcasino ökade omsättningen med 9 procent och EBIT med 21 procent.
- Cherry förvärvade JPC Casino.
- Yggdrasil Gaming har under kvartalet tecknat tre nya avtal och driftsatt en ny speloperatör.
- Cherry har under kvartalet delat ut 51,2 mkr (143,4), motsvarande 4,00 kr per aktie (11,20).
- Koncernens kassa uppgick till 54,8 mkr (106,7) vid periodens utgång.

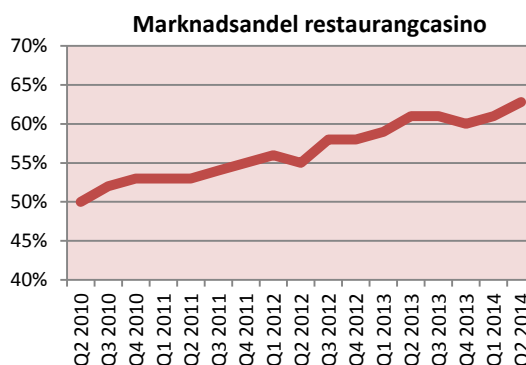
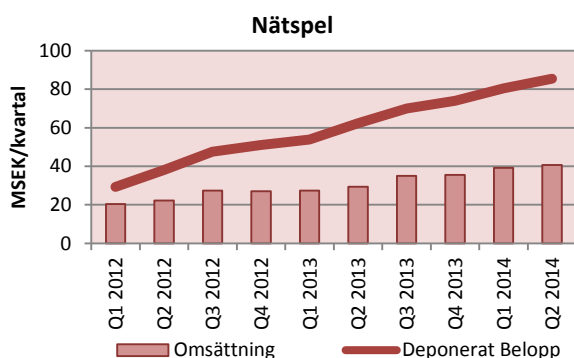
### Delårsperioden - Fortsatt stark tillväxt inom Nätspel och flera nya avtal för Yggdrasil Gaming

- Koncernens omsättning ökade med 23 procent och uppgick till 149,4 mkr (121,4).
- EBITDA uppgick till -8,4 mkr (-8,9). EBIT uppgick till -15,3 mkr (-12,2).
- Resultat efter skatt uppgick till -15,2 mkr (-11,3) motsvarande -1,15 kr (-0,86) per aktie efter utspädning.
- Nätspel växte med 40 procent och deponerat belopp ökade med 43 procent.
- Yggdrasil Gaming tecknade sju nya avtal och driftsatte tre nya speloperatörer.
- Cherry utsågs av International Gaming Award till 2014 års vinnare av priset "Best Online Gaming Operator".

### Händelser efter delårsperiodens utgång

- Idrottsalliansen har erhållit tillstånd för idrottens eget lotteri "Klubblo", som kommer att lanseras under Q3.
- Yggdrasil Gaming har driftsatt operatörerna Unibet och MrGreen.
- Cherry övertog verksamheten från JPC Casino den 1a juli och resultatet konsolideras från och med Q3.

Koncernen	Q2 2014	Q2 2013	Jan-Jun 2014	Jan-Jun 2013	Helår 2013
Omsättning	76,4	61,6	149,4	121,4	266,3
EBITDA	-4,1	-9,2	-8,4	-8,9	-24,0
Vinst per aktie	-0,54	-0,71	-1,15	-0,86	-2,53
Likvida medel	54,8	106,7	54,8	106,7	68,4
Nätspel	Q2 2014	Q2 2013	Jan-Jun 2014	Jan-Jun 2013	Helår 2013
Omsättning	40,6	29,4	79,7	56,8	127,5
EBITDA	-5,2	-9,3	-9,3	-9,5	-28,1
Deponerat belopp	86,0	62,3	166,5	116,1	260,1
Nya kunder	34 847	37 727	78 167	70 421	164 782
Aktiva kunder	21 949	17 753	21 949	17 753	23 347
Restaurangcasino	Q2 2014	Q2 2013	Jan-Jun 2014	Jan-Jun 2013	Helår 2013
Omsättning	35,0	32,1	68,3	64,5	138,3
EBITDA	4,0	3,2	7,1	6,8	16,0
Antal spelplatser	249	245	249	245	257



Resultatpåverkande siffror är rensade för avyttrad verksamhet om inte annat framgår.

## VD kommenterar andra kvartalet

2014 har på många sätt fortsatt väldigt positivt och vi kan konstatera att samtliga affärsområden satt nya omsättningsrekord. Särskilt glädjande är att Nätspel fortsätter växa mycket fortare än marknaden och att Yggdrasil tecknat många nya fina avtal. Cherrys resa som ett snabbväxande nätspelsbolag fortsätter därmed.

Inom området Nätspel har Cherrys produkter fortsatt mottagits positivt av marknaden och upptäcks av allt fler spelare. Både CherryCasino.com och SpilleAutomater.com har utvecklats starkt. CherryCasino har fått en ny personlighet i form av den distingerade gentlemannen och bergsgorillan Uncle Cherry som garanterar en spännande spelupplevelse. Under slutet av delårsperioden har EuroLotto.com flyttats över till Cherrys plattform och erbjudandet har kompletterats med många fler spel, vilket resulterat i ett ökat kundintag. Detta har bidragit till en god tillväxt på 38 procent. Fortsatt kraftig marknadsföring belastar resultatet, liksom bonuskostnader relaterade till intag av nya kunder, men med ökande volymer kommer marginalen fortsätta att förbättras.

Restaurangcasino fortsätter att imponera med en tillväxt på 9 procent. Nya betalningslösningar har införts under perioden och dessa bidrog positivt till tillväxten genom snabbare betalningar och högre driftsäkerhet. Från och med den första juli integrerades den förvärvade verksamheten från JPC Casino, vilket kommer att bidra till att omsättningen ökar ytterligare från och med det tredje kvartalet. Inklusive JPC Casino uppgår Cherrys marknadsandel till hela 67 procent.

I takt med att Yggdrasil fortsätter att leverera nya spännande spel och teckna nya avtal så ökar intäkterna. Spel som Jokerizer, Winter Berries, Fruitoids och Magic Mushrooms spelas varje dag av flera tusentals aktiva spelare. Under 2014 har Yggdrasil hittills levererat 4 unika spel och tecknat 14 avtal. Spelen finns idag på hela 15 olika casinos spridda på sex olika operatörer. Som ett naturligt nästa steg har Yggdrasil öppnat kontor i Gibraltar, där flera av Europas största operatörer har sitt säte. Intäkterna kommer att öka i takt med antalet spel som släpps och med antalet operatörer som driftsätts. Jag ser med spänning fram emot att följa det unga bolagets utveckling.

Klubblo har under augusti erhållit nödvändiga tillstånd från Lotteriinspektionen. Vi kommer tillsammans med Idrottsalliansen och Metro att på ett positivt sätt kunna bidra till finansieringen av svensk idrott genom att erbjuda spännande spel i dator och mobil. Håll ögonen öppna inför höstens lansering av Klubblo - idrottens eget lotteri.

Vi ser nu fram emot att fortsätta sprida Spelglädje till alla våra trogna och härliga kunder. Vi gör spelare glada!

Emil Sunvisson, VD



## Koncernen

### Andra kvartalet

Koncernens intäkter ökade 24 procent till 76,4 mkr (61,6). EBITDA för koncernen uppgick till -4,1 mkr (-9,2) och EBIT uppgick till -7,7 mkr (-10,9).

Koncernens resultat efter finansiella poster uppgick till -6,3 mkr (-8,7) och resultat efter skatt uppgick till -7,1 mkr (-9,3) motsvarande -0,54 kr (-0,71) per aktie efter utspädning och minoritetsintresse.

### Delårsperioden

Koncernens intäkter ökade 23 procent till 149,4 mkr (121,4). EBITDA för koncernen uppgick till -8,4 mkr (-8,9) och EBIT uppgick till -15,3 mkr (-12,2).

Koncernens resultat efter skatt uppgick till -15,2 mkr (-11,3) motsvarande -1,15 kr (-0,86) per aktie efter utspädning och minoritetsintresse.

Avkastningen på eget kapital var -11 procent (-4) och på totalt kapital -10 procent (-3). Koncernens kassa uppgick till 54,8 mkr (106,7) vid periodens utgång och soliditeten uppgick till 65 procent (80).

## Affärsområden

Cherrys verksamhet är indelad i affärsområdena Nätspel, Restaurangcasino, Yggdrasil Gaming samt Utvecklingsprojekt.

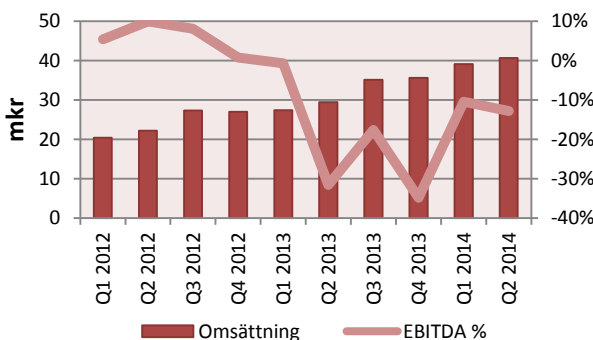
### Nätspel

Casino och lotterier i dator, surfplatta och mobil på [www.CherryCasino.com](http://www.CherryCasino.com), [www.EuroSlots.com](http://www.EuroSlots.com), [www.EuroLotto.com](http://www.EuroLotto.com) och [www.SpilleAutomater.com](http://www.SpilleAutomater.com). Web Resorts erbjuder spel på bl.a. [www.NorgesSpill.com](http://www.NorgesSpill.com) och [www.NordicSlots.com](http://www.NordicSlots.com).



### Andra kvartalet och delårsperioden

Under andra kvartalet ökade intäkterna med 38 procent till 40,6 mkr (29,4). EBITDA uppgick till -5,2 mkr (-9,3) och EBIT uppgick till -6,8 mkr (-10,0).



Under andra kvartalet fortsatte tillväxten för Nätspel och deponerat belopp ökade med 38 procent och uppgick till 86,0 mkr (62,3) och antalet aktiva kunder ökade med 24 procent och uppgick till 21 949 (17 753). Antal nya kunder under kvartalet uppgick till 34 847 (37 727) och antalet registrerade kunder uppgick vid periodens slut till 397 188 (224 660). Marknadsföringsaktiviteterna för Nätspel har under andra kvartalet uppgått till 21,0 mkr (18,8). Framförallt har mycket marknadsföring satsats på CherryCasino och SpilleAutomater, vilket resulterat i stor ökning av antalet kunder och deponerat belopp. Fortsatt höga bonuskostnader för nya kunder påverkar omsättning och resultat negativt. Cherrys arbete med kundlojalitet har intensifierats för att öka lönsamheten på befintlig kundbas.

För delårsperioden ökade intäkterna med 40 procent och uppgick till 79,7 mkr (56,8). EBITDA uppgick till -9,3 mkr (-9,5) och EBIT uppgick till -12,4 mkr (-10,9).

Cherry kommer fortsatt att prioritera tillväxt framför resultat, men förbättrad marginal för 2014 förväntas jämfört med 2013.

### Viktiga händelser under andra kvartalet och delårsperioden

- Under juni flyttades EuroLotto till Cherrys plattform där det nu erbjuds över 200 spel. Genom den nya siden erbjuds skraplotter, keno, bordsspel, spelautomater och jackpottspel tillsammans med det dagliga lotteriet med en jackpott på lägst 25 miljoner euro. Av totalt 87 404 registrerade spelare flyttades 45 403 spelare över till Cherrys plattform och 42 001 inaktiva spelare som registrerades under 2011 och 2012 har rensats från registren och antalet registrerade kunder.



- Cherry har av International Gaming Award under februari utsetts till 2014 års vinnare av priset "Best Online Gaming Operator".

## Förvärv av Web Resorts

Cherry förvärvade och tillträdde den 7 november 2013 49 procent av aktierna Web Resorts NV (Curacao). Med förvärvet följde ett flertal domäner, spelavtal och spelsiter, däribland NordicSlots.com och NorgesSpill.com. Resultatet konsolideras i Cherrykoncernen från och med tillträdet den 7 november 2013. Web Resorts utvecklas fortsatt positivt. Förvärvet bidrog under delårsperioden med en omsättning på 5,8 mkr (0,0) och EBIT på 5,1 mkr (0,0). Förvärvet förväntas få följande effekt på Cherrys tillgångar och skulder:

Mkr	Redovisade värden	
	i förvärvad verksamhet	Verkligt värde
Kortsiktiga fodringar	0,0	0,0
Domännamn/varumärken		1,8
Spelavtal		10,5
Uppskjuten skatt		-0,2
Identifierade nettotillgångar	0,0	12,1
Goodwill		25,0
Köpeskillning		37,1
Fördröjd tilläggsköpeskillning vilken betalas under 2014		-4,5
Villkorad tilläggsköpeskillning, knuten till mål för 2014		-7,6
Nettoeffekt på likvida medel		25,0

Förvärvsbalanserna är inte definitiva.

## Restaurangcasino

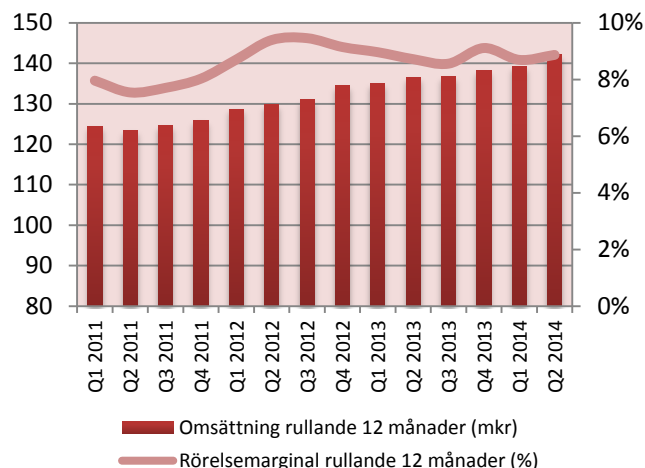
Traditionellt casinospel (Black Jack och Roulette), som bedrivs på cirka 250 svenska restauranger, nattklubbar och hotell. Cherry erbjuder även eventcasino till företag och privatpersoner.



## Andra kvartalet och delårsperioden

Under andra kvartalet ökade intäkterna med 9 procent och uppgick till 35,0 mkr (32,1). EBITDA ökade med 25 procent och uppgick till 4,0 mkr (3,2) och EBIT ökade med 21 procent och uppgick till 2,9 mkr (2,4). Ökningen förklaras delvis av nya snabbare kassaterminaler som ger snabbare transaktioner vid spelborderna. Verksamheten utvecklades positivt.

För delårsperioden ökade intäkterna med 6 procent och uppgick till 68,3 mkr (64,5). EBITDA uppgick till 7,1 mkr (6,8) och EBIT uppgick till 5,1 mkr (5,1).



## Viktiga händelser under andra kvartalet

- Cherrys marknadsandel ökade och uppgick till 63 procent (61) av de aktiva spelborderna enligt statistik från Lotteriinspektionen för juni 2014. Cherry hade vid kvartalets utgång spel på spelställen 249 (245) med totalt 353 bord (352). Inklusive förvärvade JPC Casino uppgår antalet platser till 270 och antalet bord till 375, vilket motsvarar 67 procent av marknaden.
- Andra kvartalet tecknades åtta nya avtal, medan tre spelställen stängde p.g.a. olönsamhet, förlorade alkoholstånd eller konkurser, samtidigt stängde sju spelställen för säsongen. Cherry tecknade bland annat avtal med Koriander i Karlstad och Harrys i Oskarshamn och Oxelösund.
- 1 juli övertogs 23 spelställen från förvärvade JPC Casino.

## Yggdrasil Gaming

Yggdrasil Gaming utvecklar spel för dator, mobil och surfplattor. Yggdrasil Gaming har licens på Malta och i Curacao. Spelen säljs till olika speloperatörer.

## Andra kvartalet och delårsperioden

Yggdrasil har under andra kvartalet tecknat tre nya avtal varav ett med Starfish Media. Efter kvartalets utgång har avtal med sex nya speloperatörer tecknats, bl.a. med CO-Gaming (ComeOn!). Under kvartalet driftsattes VideoSlots. Yggdrasil är sedan tidigare live med bl.a. LeoVegas, VeraJohn och Cherry.

Totalt har Yggdrasil Gaming tecknat 14 avtal varav sex speloperatörer är driftsatta inklusive operatörerna Unibet och Mr Green som efter kvartalets utgång driftsatt Yggdrasils spel.

Yggdrasil har öppnat ett kontor i Gibraltar, där flera av Europas största operatörer är baserade och licensierade.

I syfte att öka uttrullningen av nya spel och ytterligare förbättra kvaliteten har ett utvecklingscenter satts upp i Polen.



Under kvartalet har spelet "Fruitoids" framgångsrikt lanserats för både dator och mobil.

Efter kvartalets utgång har spelet "Magic Mushroom" släppts.

Yggdrasils spelportfölj består nu av 12 Video Keno, 12 skraplotter, Lotto7 med live dragning och Lotto7 Express med direktdragning, samt 5 videolottar. Yggdrasils spel har utöver flera västerländska språk även översatts till Japanska, Thaiändska och Vietnamesiska.



Under andra kvartalet uppgick intäkterna till 1,0 mkr (0,0), varav 0,2 mkr var interna intäkter från Cherrys spelsiter. EBITDA uppgick till -0,6 mkr (-0,4) och EBIT uppgick till -1,5 mkr (-0,4).

Under delårsperioden uppgick intäkterna till 1,9 mkr (0,0), varav 0,6 mkr var interna intäkter från Cherrys spelsiter. EBITDA uppgick till -1,8 mkr (-1,1) och EBIT uppgick till uppgick till -3,5 mkr (-1,1).

Yggdrasil är fortsatt i ett uppstartsläge. Yggdrasils intäkter förväntas öka i takt med att antalet spel ökar och med antalet driftsatta operatörer.

Yggdrasil Gaming drivs som ett fristående affärsområde inom Cherry. Cherrys ägarandel uppgick vid periodens utgång till 92,0 procent. Ledande befattningshavare inom Yggdrasil har optioner att teckna nya aktier, som innebär att Cherrys ägarandel kan minska till 86,3 procent.

### Utvecklingsprojekt

Cherry har ett antal utvecklingsprojekt som bedrivs inom koncernen för att skapa nya tjänster och produkter som stödjer Cherrys affärsidé, tillväxt- och utvecklingsstrategi. Fram till den dag produkten/tjänsten är lanserad och etablerad tas kostnaden centralt inom koncernen och redovisas i segmentrapporteringen som "Utvecklingsprojekt" för att skapa en tydlighet i vad koncernens olika affärsområden genererar.

### Delårsperioden

Intäkterna inom utvecklingsprojekt uppgick till 0,0 (0,0) mkr och belastade rörelseresultat (EBIT) med 0,0 mkr (0,0). Svenska Klubbspel AB (Klubblo) redovisas som ett intressebolag.

### Idrottslotteriet - Klubblo

Idrottens eget lotteri, Klubblo, är ett nytt svenskt lotteri. Lotteriet kommer att bedrivas under svenskt lotteritillstånd och lotter kommer i första hand att säljas via mobil och dator. Genom att spelaren själv väljer förmånstagare ges lotteriet trovärdighet och berättigande. Potentiella förmånstagare är alla Sveriges idrottsföreningar. För närvarande är 26 specialförbund anslutna till Idrottsalliansen, vilket innebär att Klubblo når ca 4 000 föreningar med ca en miljon aktiva medlemmar.



Under augusti erhöll Idrottsalliansen licens från Lotteriinspektionen. Lansering av Klubblo förväntas ske under tredje kvartalet 2014.

Mediekoncernen Metro och Cherry ansvarar tillsammans för utveckling, drift och marknadsföring av lotteriet genom det samägda driftsbolaget Svenska Klubbspel AB. Cherry äger 50 procent av Svenska Klubbspel AB och bolaget redovisas som ett intressebolag. Resultatet för andelar i intressebolaget uppgår under delårsperioden till -1,1 mkr (-0,3). Cherry har hittills investerat 7,8 mkr (0,0) i Svenska Klubbspel AB.

### Likvida medel och skulder

Koncernens likvida medel uppgick den 30 juni till 54,8 mkr (106,7). Spelarskulden uppgick till 4,8 mkr (3,4). Räntebärande skulder uppgick till 4,7 mkr (0,7). Under kvartal två har 51,2 mkr (143,4) delats ut till aktieägarna.

### Personal och organisation

Medelantalet anställda (antal anställda omräknat till heltidstjänster) inom koncernen under delårsperioden uppgick till 187 (165). Vid delårsperiodens utgång uppgick antalet anställda till 699 (624) personer.

### Risker och osäkerheter

För en beskrivning av risker och osäkerheter hänvisas till årsredovisningen för 2013 som finns på bolagets hemsida.

### Uppgifter angående moderbolaget

Moderbolaget tillhandahåller och säljer interna tjänster till övriga koncernbolag främst inom finans, ekonomi, affärsutveckling, administration och management samt har därutöver vissa externa licensintäkter. Intäkterna för delårsperioden uppgick till 1,6 mkr (1,0) och resultatet före skatt uppgick till -2,1 mkr (-88,5). Moderbolagets investeringar i materiella och immateriella tillgångar uppgick till 8 tkr (104). Likvida medel uppgick per balansdagen till 47,6 mkr (77,3).

### Framtidsutsikter

Affärsområdet Nätspel bedöms växa snabbare än nätspelsmarknaden. H2 Gambling Capital bedömde i januari 2014 att den globala spelmarknaden på nätet skall växa med 10 procent under 2014. Nätspel omgärdas av hård konkurrens och regelverk, som snabbt kan ändras i de olika Europeiska länderna.

Den legala situationen för spel över Internet ändras löpande på olika geografiska marknader. Det råder ett fortsatt tryck på länderna inom EU att anpassa den inhemska lagstiftningen till tillämplig EU-rätt, med fri rörlighet för varor och tjänster. Flera länder har avisat att man arbetar med ny lagstiftning som skall vara förenlig med EUs krav.

Marknaden för Restaurangcasino har fortsatt negativ tillväxt och det förekommer viss lokal konkurrens. Cherry förväntar sig kunna bibehålla eller öka sin marknadsandel tack vare förvärv samt att Cherry lyckas ta spelställen från konkurrenter. Cherry bedömer att en justering av maxinsatserna kommer ske under nästa mandatperiod.

Affärsområdet Yggdrasil Gaming förväntas växa väsentligt snabbare än marknaden. Marknadstillväxten bedöms följa utvecklingen för nätspel, vilken uppskattas till cirka 10 procent tillväxt per år bland annat baserat av rapporter från H2 Gambling Capital.

Cherry kommer att lansera flera produkter/tjänster som ryms inom affärsområdet utvecklingsprojekt som stödjer Cherry affärsidé och långsiktiga strategi.

För ytterligare information hänvisas till Cherrys årsredovisning. Cherry lämnar ingen prognos för 2014.

### Rapportkalender 2014

Cherry avser att distribuera finansiella rapporter enligt nedan:

- Delårsrapport 3, torsdagen den 6 november 2014
- Bokslutskommuniké, delårsrapport 4, onsdagen den 18 februari 2015

### Redovisningsprinciper

Cherry tillämpar IFRS som antagits av EU. Denna delårsrapport har upprättats i enlighet med IAS 34 Delårsrapportering. Moderbolaget tillämpar samma principer som koncernen förutom de undantag som framgår av RFR 2, Redovisning för juridiska personer. Från och med fjärde kvartalet 2012 tillämpar koncernen IFRS 5, med anledning av avyttringen av det maritima segmentet och Automatensidorna. IFRS 5 anger hur avvecklade verksamheter skall presenteras och vilka upplysningar som skall lämnas för avvecklade verksamheter. Resultatet från avvecklade verksamheter skall redovisas separat i resultaträkningen, och är i bolagets resultaträkning upptagen under posten "Resultat från avvecklad verksamhet" (netto efter skatt). Information om koncernens redovisnings- och värderingsprinciper framgår av Årsredovisningen 2013 som publicerades 17 april 2014, vilken finns tillgängligt på bolagets hemsida.

Denna rapport har inte varit föremål för översiktlig granskning av bolagets revisorer.

Samtliga belopp i denna rapport är angivna i miljontals svenska kronor om inte annat ges. Siffror inom parentes avser motsvarande period föregående år.

Stockholm den 27 augusti 2014

Emil Sunvisson  
VD Cherry AB (publ)  
Telefon +46 8-514 969 50  
[emil.sunvisson@cherry.se](mailto:emil.sunvisson@cherry.se)

### Cherry i korthet

Cherry är ett spelföretag grundat 1963 som erbjuder casino och lotterier på nätet ([www.CherryCasino.com](http://www.CherryCasino.com), [www.EuroLotto.com](http://www.EuroLotto.com), [www.EuroSlots.com](http://www.EuroSlots.com), [www.SpilleAutomater.com](http://www.SpilleAutomater.com), [www.NordicSlots.com](http://www.NordicSlots.com), [www.NorgesSpill.com](http://www.NorgesSpill.com) och [www.Klubblo.se](http://www.Klubblo.se)) samt utveckling av spel ([www.Yggdrasil.com](http://www.Yggdrasil.com)). Cherry är marknadsledande inom casino på restauranger och nattklubbar i Sverige. Cherry sysselsätter runt 700 personer och har drygt 2400 aktieägare. Bolagets B-aktie är listad på AktieTorget.

Belopp i Mkr om ej annat anges

<b>Koncernens resultaträkning (kvarvarande verksamhet)</b>	<b>Q2 2014</b>	<b>Q2 2013</b>	<b>Jan-Juni 2014</b>	<b>Jan-Juni 2013</b>	<b>Helår 2013</b>	<b>Helår 2012</b>
<b>Summa rörelsens intäkter</b>	<b>76,4</b>	<b>61,6</b>	<b>149,4</b>	<b>121,4</b>	<b>266,3</b>	<b>231,5</b>
Kostnad sålda tjänster	-27,1	-26,0	-54,2	-50,4	-110,9	-89,4
<b>Bruttoresultat</b>	<b>49,3</b>	<b>35,6</b>	<b>95,2</b>	<b>71,0</b>	<b>155,4</b>	<b>142,1</b>
Marknadsföringskostnader	-21,4	-19,3	-41,6	-29,7	-69,2	-35,6
Personalkostnader	-28,3	-20,7	-52,2	-41,5	-90,0	-75,9
Övriga kostnader	-3,7	-4,8	-9,8	-8,7	-20,2	-18,7
<b>Rörelseresultat (EBITDA)</b>	<b>-4,1</b>	<b>-9,2</b>	<b>-8,4</b>	<b>-8,9</b>	<b>-24,0</b>	<b>11,8</b>
Avskrivningar/nedskrivningar	-3,6	-1,7	-6,9	-3,3	-9,9	-5,7
<b>Rörelseresultat (EBIT)</b>	<b>-7,7</b>	<b>-10,9</b>	<b>-15,3</b>	<b>-12,2</b>	<b>-33,9</b>	<b>6,1</b>
Finansiella poster	1,4	2,2	1,1	1,4	1,8	-3,8
<b>Resultat före skatt</b>	<b>-6,3</b>	<b>-8,7</b>	<b>-14,2</b>	<b>-10,8</b>	<b>-32,1</b>	<b>2,3</b>
Skatt	-0,8	-0,6	-1,0	-0,5	-1,6	-0,2
<b>Resultat efter skatt</b>	<b>-7,1</b>	<b>-9,3</b>	<b>-15,2</b>	<b>-11,3</b>	<b>-33,7</b>	<b>2,1</b>
Resultat för avyttrad verksamhet	0,0	0,0	0,0	26,4	25,5	28,2
<b>Hänförligt till:</b>						
Moderbolagets aktieägare	-7,0	-9,2	-14,9	15,2	-7,9	30,4
Innehav utan bestämmande inflytande	-0,1	-0,1	-0,3	-0,1	-0,3	0,0
<b>Resultat efter skatt</b>	<b>-7,1</b>	<b>-9,3</b>	<b>-15,2</b>	<b>15,1</b>	<b>-8,2</b>	<b>30,4</b>
<b>Vinst per aktie från kvarvarande verksamhet före utspädning</b>	<b>-0,57</b>	<b>-0,73</b>	<b>-1,21</b>	<b>-0,89</b>	<b>-2,66</b>	<b>0,17</b>
<b>Vinst per aktie från kvarvarande verksamhet efter utspädning</b>	<b>-0,54</b>	<b>-0,71</b>	<b>-1,15</b>	<b>-0,86</b>	<b>-2,53</b>	<b>0,16</b>
Vinst per aktie före utspädning inklusive avyttrad verksamhet	-0,57	-0,74	-1,21	1,17	-0,66	2,37
Vinst per aktie efter utspädning inklusive avyttrad verksamhet	-0,54	-0,70	-1,15	1,14	-0,63	2,30
<b>Totalresultat</b>	<b>Q2 2014</b>	<b>Q2 2013</b>	<b>Jan-Juni 2014</b>	<b>Jan-Juni 2013</b>	<b>Helår 2013</b>	<b>Helår 2012</b>
Periodens resultat	-7,1	-9,3	-15,2	15,1	-8,2	30,4
Omräkningsdifferenser på utländsk verksamhet	-0,5	4,6	-0,6	-3,2	-4,9	-12,8
<b>Summa totalresultat för perioden</b>	<b>-7,6</b>	<b>-4,7</b>	<b>-15,8</b>	<b>11,9</b>	<b>-13,1</b>	<b>17,6</b>

<b>Koncernen per segment / affärsområde</b>	<b>Q2 2014</b>	<b>Q2 2013</b>	<b>Jan-Juni 2014</b>	<b>Jan-Juni 2013</b>	<b>Helår 2013</b>	<b>Helår 2012</b>
<b>Intäkter</b>						
Nätspel	40,6	29,4	79,7	56,8	127,5	96,9
Restaurangcasino	35,0	32,1	68,3	64,5	138,3	134,5
Yggdrasil Gaming	1,0	0,0	1,9	0,0	0,3	0,0
Eliminering, interna intäkter från Yggdrasil till Cherry	-0,2	0,0	-0,6	0,0	0,0	3,0
Utvecklingsprojekt	0,0	0,0	0,0	0,0	0,0	0,0
Koncerngemensamt	0,0	0,1	0,1	0,1	0,2	0,1
Koncernen	76,4	61,6	149,4	121,4	266,3	231,5
<b>Rörelseresultat före av- och nedskrivningar (EBITDA)</b>						
Nätspel	-5,2	-9,3	-9,3	-9,5	-28,1	5,6
Restaurangcasino	4,0	3,2	7,1	6,8	16,0	15,0
Yggdrasil Gaming	-0,6	-0,4	-1,8	-1,1	-2,5	-0,4
Utvecklingsprojekt	0,0	0,0	0,0	0,0	0,0	0,0
Koncerngemensamt	-2,3	-2,7	-4,4	-5,1	-9,4	-8,4
Koncernen	-4,1	-9,2	-8,4	-8,9	-24,0	11,8
<b>Rörelseresultat (EBIT)</b>						
Nätspel	-6,8	-10,0	-12,4	-10,9	-33,0	3,0
Restaurangcasino	2,9	2,4	5,1	5,1	12,6	12,3
Yggdrasil Gaming	-1,5	-0,4	-3,5	-1,1	-3,8	-0,4
Utvecklingsprojekt	0,0	0,0	0,0	0,0	0,0	0,0
Koncerngemensamt	-2,3	-2,9	-4,5	-5,3	-9,7	-8,8
Koncernen	-7,7	-10,9	-15,3	-12,2	-33,9	6,1





Belopp i Mkr om ej annat anges	2014-06-30	2013-06-30	2013-12-31
<b>Koncernens balansräkning</b>			
Immateriella anläggningstillgångar	51,6	14,8	52,4
Materiella anläggningstillgångar	11,7	6,8	6,8
Andelar i intresseföretag	1,9	0,0	1,5
Andra långfristiga fordringar	0,9	0,4	0,9
Varulager	0,3	0,6	0,4
Kortfristiga fordringar	46,2	121,6	103,4
Likvida medel	54,8	106,7	68,4
<b>Summa tillgångar</b>	<b>167,4</b>	<b>250,9</b>	<b>233,8</b>
Eget kapital	108,8	200,6	175,8
Långfristiga räntebärande skulder	3,4	0,8	0,4
Uppskjutna skatteskulder	0,6	11,4	0,7
Kortfristiga räntebärande skulder	1,3	0,7	0,7
Övriga kortfristiga skulder	53,3	37,4	56,2
<b>Summa eget kapital och skulder</b>	<b>167,4</b>	<b>250,9</b>	<b>233,8</b>
<b>Koncernens kassaflödesanalys (samtliga verksamheter)</b>	<b>Jan-Juni 2014</b>	<b>Jan- Juni 2013</b>	<b>Helår 2013</b>
Resultat efter finansiella poster	-14,2	15,6	-6,5
Justering för poster som inte ingår i kassaflödet	5,9	-15,2	-10,9
Betald skatt	-1,1	-0,3	-0,6
<b>Kassaflöde från den löpande verksamheten före förändringar av rörelsekapital</b>	<b>-9,4</b>	<b>0,1</b>	<b>-18,0</b>
Förändringar i rörelsekapital	-5,6	-20,8	-6,3
<b>Kassaflöde från den löpande verksamheten</b>	<b>-15,0</b>	<b>-20,7</b>	<b>-24,3</b>
Nettoinvesteringar	-9,8	-6,1	-12,9
Investering i förvärv av dotterbolag/Intressebolag	-1,5	0,0	-27,3
Förändring långfristiga fordringar	0,0	0,0	0,4
Försäljning av aktier och materiella anläggningstillgångar	60,0	217,7	216,4
<b>Kassaflöde från investeringsverksamheten</b>	<b>48,7</b>	<b>211,6</b>	<b>176,6</b>
Nyemission	0,0	0,0	0,1
Utdelning/Inlösenförfarande	-51,2	-143,4	-143,4
Förändring långfristiga skulder	3,6	-0,3	-0,6
<b>Kassaflöde från finansieringsverksamheten</b>	<b>-47,6</b>	<b>-143,7</b>	<b>-143,9</b>
<b>Förändring av likvida medel</b>	<b>-13,9</b>	<b>47,2</b>	<b>8,4</b>
Likvida medel vid periodens början	68,4	59,1	59,1
Kursdifferenser likvida medel	0,3	0,4	0,9
<b>Likvida medel vid periodens slut</b>	<b>54,8</b>	<b>106,7</b>	<b>68,4</b>
<b>Varav hänförligt till avyttrad verksamhet</b>	<b>Jan-Juni 2014</b>	<b>Jan- Juni 2013</b>	<b>Helår 2013</b>
<b>Kassaflöde från den löpande verksamheten</b>	<b>0,0</b>	<b>9,5</b>	<b>8,6</b>
<b>Kassaflöde från investeringsverksamheten</b>	<b>60,0</b>	<b>216,7</b>	<b>215,4</b>
<b>Kassaflöde från finansieringsverksamheten</b>	<b>0,0</b>	<b>0,0</b>	<b>0,0</b>
<b>Förändringar i koncernens eget kapital</b>	<b>2014-06-30</b>	<b>2013-06-30</b>	
<b>Ingående balans</b>	<b>175,8</b>	<b>332,1</b>	
Förvärv av minoritet	0,0	0,0	
Utdelning	-51,2	-143,4	
Totalresultat	-15,8	11,9	
<b>Eget kapital vid periodens slut</b>	<b>108,8</b>	<b>200,6</b>	
<b>Hänförligt till:</b>			
Moderbolagets aktieägare	109,3	200,6	
Minoritetsintresse	-0,5	0,0	
<b>Totalt eget kapital</b>	<b>108,8</b>	<b>200,6</b>	

Belopp i Mkr om ej annat anges. Resultatpåverkande nyckeltal är justerade med avseende på det avyttrade segmentet Maritimt spel samt Automatsidorna.

Koncernens nyckeltal	Jan-Juni 2014	Jan-Juni 2013	Helår 2013	Helår 2012	Helår 2011	
	2014-06-30	2013-06-30	2013-12-31	2012-12-31	2011-12-31	
Antal utestående aktier vid periodens slut (tusental)	12 803	12 803	12 803	12 803	12 803	
Genomsnittligt antal utestående aktier under perioden (tusental)	12 803	12 803	12 803	12 803	12 803	
Antal egna aktier	0,0	0,0	0,0	0,0	0,0	
Antal registrerade aktieägare	2 358	2 429	2 329	1 932	1 956	
Börskurs vid periodens slut (kronor)	31,00	22,00	31,20	29,00	17,70	
Vinst per aktie före utspädning (kvarvarande verksamhet)	-1,21	-0,89	-2,66	0,17	-1,29	
Vinst per aktie efter utspädning (kvarvarande verksamhet)	-1,15	-0,86	-2,53	0,16	-1,29	
Vinst per aktie före utspädning inklusive avyttrad verksamhet	-1,21	1,17	-0,66	2,37	2,81	
Vinst per aktie efter utspädning inklusive avyttrad verksamhet	-1,15	1,14	-0,63	2,30	2,81	
Kassaflöde per aktie (kronor)	-1,09	3,68	0,66	2,33	0,33	
Eget kapital per aktie (kronor)	8,50	15,67	13,73	25,95	25,42	
Utbetald utdelning/inlösenförfarande (kronor) per aktie	4,00	11,20	11,20	0,75	0,75	
Räntabilitet på eget kapital (procent)	-11	-4	-13	1	-5	
Räntabilitet på totalt kapital (procent)	-10	-3	-10	1	-4	
Räntabilitet på sysselsatt kapital (procent)	-7	-4	-13	1	-5	
Rörelsemarginal (EBITDA, procent)	-5,6	-7,4	-9,0	5,1	-7,3	
Rörelsemarginal (EBIT, procent)	-10,2	-10,1	-12,7	2,7	-9,7	
Vinstmarginal (procent)	-9,5	-8,9	-12,0	1,0	-10,3	
Soliditet (procent)	65	80	75	86	70	
Kassalikviditet (procent)	184	462	303	87	87	
Nettoinvesteringar (mkr)	-9,8	6,1	40,2	15,1	6,1	
Likvida medel (mkr)	54,8	106,7	54,8	59,0	30,4	
Medeltal antal anställda (årsarbetare)	187	165	179	160	145	
Antal anställda personer vid periodens slut	699	624	706	677	656	
<b>Restaurangcasino</b>						
Antal restaurangcasino där Cherry har spel	249	245	257	243	240	
<b>Nätspel:</b>						
	Q2 2014	Q12014	Q4 2013	Q3 2013	Q2 2013	Q12013
**Antal registrerade kunder vid periodens slut	397 188	362 341	319 021	278 712	224 660	186 933
Antal nya kunder under perioden	34 847	43 320	40 309	54 052	37 727	32 694
Antal Aktiva kunder*	21 949	22 095	23 347	18 348	17 753	20 001
Deponerat belopp under perioden (mkr)	86,0	80,5	74,0	70,0	62,3	53,8
<b>Nätspel:</b>						
	Q4 2012	Q3 2012	Q2 2012	Q12012		
**Antal registrerade kunder vid periodens slut	154 239	126 284	106 300	84 942		
Antal nya kunder under perioden	27 955	19 984	21 358	24 155		
Antal Aktiva kunder*	15 016	13 555	17 519	16 966		
Deponerat belopp under perioden (mkr)	51,0	47,5	38,1	29,3		

\* Som aktiv kund definieras en kund som spelat för pengar under de senaste tre månaderna.

\*\* I samband med migrationen av EuroLotto.com i juni 2014, togs 42 001 registrerade kunder bort från antal registrerade kunder för perioden 2011 och 2012.