



CHERRY AB (PUBL)

DELÅRSRAPPORT 2

1 JANUARI - 30 JUNI 2016



ÅRETS SPELOPERATÖR
2014, 2015 & 2016

Highlights

Andra kvartalet: Intäkterna ökade till 191,7 Mkr (+80 %) - Förvärv av ComeOn

- Koncernens intäkter ökade med 80 procent jämfört med föregående år och uppgick till 191,7 Mkr (106,7).
- Onlineverksamheten fortsätter att växa kraftigt och utgör 81 procent (63) av koncernens intäkter.
- Lönsamheten förbättrades väsentligt och EBITDA uppgick till 14,8 Mkr (-0,4). EBIT uppgick till 6,0 Mkr (-5,2). Resultatet har belastats med kostnader för ComeOn-förvärv och Nasdaq-notering om 4,0 Mkr.
- Resultat efter skatt uppgick till 8,4 Mkr (-6,8), motsvarande 0,21 kr (-0,52) per aktie efter utspädning och minoritet.
- Nätspel ökade omsättningen med 113 procent och EBITDA uppgick till 8,6 Mkr (-2,3). Siffror inkluderar inte ComeOn.
- Yggdrasil Gaming ökade omsättningen med 810 procent och EBITDA uppgick till 9,8 Mkr (-1,2).
- Restaurangcasinos omsättning uppgick till 35,9 Mkr (39,6) och EBITDA uppgick till 3,1 Mkr (5,3). Minskningen beror på säsongsvariationer i hur helgerna infallit under andra kvartalet 2016.
- Cherry tecknade avtal om att förvärva 49 procent av aktierna i ComeOn Malta Ltd med en option på resterande 51 procent. Cherrys förvärv innebär att bolagets marknadsposition förstärks kraftigt i Skandinavien. ComeOns management förväntar sig en omsättning på cirka 930-1 130 Mkr med ett rörelseresultat på 180-220 Mkr för 2016. Förvärvet förväntas ha en väsentligt positiv effekt på Cherrys vinst per aktie från den 20 juli 2016.
- I juni erhöll Yggdrasil Gaming en operatörlicens i Gibraltar utfärdad av Gibraltar License Authority.
- Yggdrasil Gaming tecknade avtal med fem nya operatörer, däribland bwin.party och Interwetten.
- Koncernens likvida medel uppgick vid utgången av andra kvartalet 2016 till 67,8 Mkr (24,7).

Delårsperioden: Intäkterna ökade till 369,0 Mkr (+83 %) med en positiv EBITDA om 40,5 Mkr

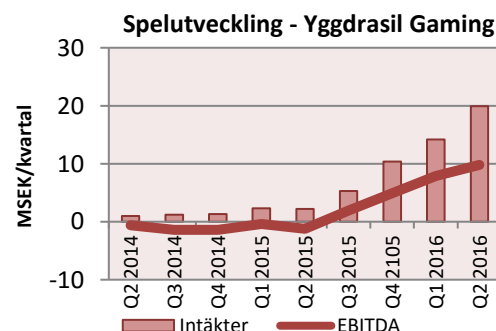
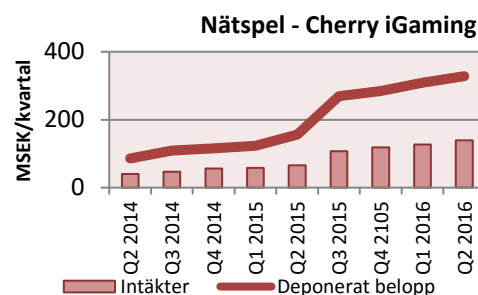
- Koncernens intäkter ökade med 83 procent jämfört med föregående år och uppgick till 369,0 Mkr (202,0).
- Onlineverksamheten fortsätter att växa kraftigt och utgör 80 procent (63) av koncernens intäkter.
- Lönsamheten förbättrades väsentligt och EBITDA uppgick till 40,5 Mkr (-4,9). EBIT uppgick till 23,5 Mkr (-14,1).
- Resultat efter skatt uppgick till 25,9 Mkr (-18,6), motsvarande 1,01 kr (-1,40) per aktie efter utspädning och minoritet. Resultatet har belastats med kostnader för ComeOn-förvärv och Nasdaq-notering på -5,1 Mkr.
- Nätspel ökade omsättningen med 115 procent och EBITDA uppgick till 25,1 Mkr (-8,0). Siffror inkluderar inte ComeOn.
- Yggdrasil Gaming ökade omsättningen med 661 procent och EBITDA uppgick till 17,7 Mkr (-1,6).
- Restaurangcasino hade en oförändrad omsättning och EBITDA uppgick till 7,6 Mkr (9,2).

Händelser efter rapportperioden

- Den 20 juli tillträdde Cherry 49 procent av aktierna i ComeOn Malta Ltd.
- Siten Euroslots har fått en omstart och ökad marknadsföringskraft, tack vare ett nytt partnerskap med Malta- och Danmarks-baserade Power Media Group och deras affiliate nätverk Matching Visions.
- I augusti gick Yggdrasil Gaming live med världens största speloperatör, bet365.
- Cherryägda Game Lounge förvärvade i augusti tillgångarna i det anrika affiliatebolaget Interclick Limited, som under 14 år varit verksam mot den tyska och engelska marknaden. Köpeskillingen uppgår till 1,5 miljoner dollar där Game Lounge förvärvat ett 40-tal domäner och affiliatekonton. Förvärvet bedöms betala av sig på mindre än 1,5 år och förväntas öka omsättningen med cirka 1,3 miljoner euro och EBITDA med mer än 1 miljon euro per år.

Koncernen	Q2 2016	Q2 2015	H1 2016	H1 2015
Intäkter	191,7	106,7	369,0	202,0
Övrig intäkt	0,0	0,0	0,0	0,0
EBITDA	14,8	-0,4	40,5	-4,9
EBIT	6,0	-5,2	23,5	-14,1
Vinst per aktie	0,21	-0,52	1,01	-1,40
Likvida medel	67,8	24,7	67,8	24,7
Nätspel	Q2 2016	Q2 2015	H1 2016	H1 2015
Intäkter	139,2	65,5	266,4	123,8
EBITDA	8,6	-2,3	25,1	-8,0
Deponerat belopp	328,1	156,2	636,7	279,9
Nya kunder	100 657	40 288	204 997	76 975
Aktiva kunder	79 049	26 185	79 049	26 185
Restaurangcasino	Q2 2016	Q2 2015	H1 2016	H1 2015
Intäkter	35,9	39,6	74,6	74,8
EBITDA	3,1	5,3	7,6	9,2
Antal spelplatser	255	251	255	251
Yggdrasil Gaming	Q2 2016	Q2 2015	H1 2016	H1 2015
Intäkter	19,9	2,2	34,1	4,5
EBITDA	9,8	-1,2	17,7	-1,6
Tecknade avtal	5	2	35*	24*
Integrerade operatörer	2	2	26*	17*

* Avser tecknade avtal eller integrerade operatörer från start.



Siffrorna i rapporten inkluderar ej förvärvet av ComeOn.

VD kommenterar andra kvartalet

Cherry har fortsatt att leverera enligt sin strategi, där hög organisk tillväxt kombineras med strategiska förvärv. Andra kvartalet visar fortsatt stark tillväxt och en väsentlig vinstökning. Tillväxten för koncernen under andra kvartalet uppgick till hela 80 procent. Cherrys onlineverksamheter fortsätter att växa betydligt snabbare än marknaden och står nu för 81 procent (63) av koncernens omsättning och förväntas även framgent växa snabbare än marknaden.

Under kvartalet offentliggjorde Cherry förvärvet av 49 procent av ComeOn och affären slutfördes 20 juli. Förvärvet innebär att Cherry stärker sin position inom onlinespel och stärker positionerna gentemot våra konkurrenter både i Skandinavien och på de europeiska marknaderna samt adderar starka varumärken. Cherry stärker sin kundbas inom sportsbetting som står för cirka en tredjedel av ComeOns omsättning. Både affärssegmentet Nätspel - Cherry iGaming och ComeOn växer betydligt snabbare än marknaden med god lönsamhet och detta möjliggör ytterligare investeringar i existerande varumärken med fortsatt expansion in i nya marknader. Tillsammans med ComeOns management och grundare har arbetet med att snabbt maximera våra gemensamma värden och erbjudanden påbörjats. Integration kommer ske löpande. ComeOn redovisar för andra kvartalet en tillväxt på 31 procent och en preliminär omsättning på cirka 225 Mkr samt ett EBIT-resultat uppgående till cirka 53 Mkr. Tillsammans skulle Cherrykoncernen och ComeOn haft en omsättning för andra kvartalet 2016 på cirka 403 Mkr kronor och en EBITDA på cirka 68 Mkr, vid det fall bolagen skulle ha konsoliderats. ComeOns management förväntar sig en omsättning på cirka 930-1 130 Mkr med ett rörelseresultat på 180-220 Mkr för 2016. Förvärvet förväntas ha en väsentligt positiv effekt på vinst per aktie redan innevarande år.

Cherrys affärsområde Nätspel - Cherry iGaming - hade under kvartalet en mycket stark tillväxt på 113 procent. Aktiviteten på våra spelsidor ökade starkt och aktiva kunder ökade med hela 202 procent och deponerat belopp med 110 procent jämfört med andra kvartalet 2015. Spelöverskottet från mobila enheter ökade med 72 procent under kvartalet. Under kvartalet har marknadsföringen intensifierats och ökat till 47,0 Mkr (23,5), vilket utgjorde 34 procent av nätspelsintäkterna för andra kvartalet. Under kvartalet har vi fortsatt uppgradera våra spelsiter med vår senaste teknik och nya produktvertikaler. Bl.a. har lotto adderats till CherryCasino och sportsbetting har lagts till på Sunmaker. Efter kvartalet har även EuroSlots inlett ett samarbete med en stor master-affiliate och sajten har också uppdaterats med den senaste tekniken. Affiliatebolaget Game Lounge fortsätter utvecklas mycket positivt och förvärvet av tillgångarna i det anrika bolaget Interclick Ltd kommer öka affiliateintäkterna och hjälpa bolaget in på både den tyska och engelska marknaden, vilket ligger väl i linje med Cherry iGamings expansionsplaner. Cherry iGaming kommer, utöver de licenser bolaget redan har, fortsätta söka lokala licenser där vi förväntar oss en stark tillväxt och vi har påbörjat en

ansökningsprocess för att erhålla en operatörlicens i Storbritannien, vilken förväntas vara på plats under andra halvan av 2016. Cherry iGaming är idag väl positionerat med en plattform som gör det möjligt att snabbt och effektivt addera nya produkter och skins.

Spelutveckling - Yggdrasil Gaming - har haft en fortsatt enastående utveckling under andra kvartalet då intäkterna växte med 810 procent och EBITDA-marginalen uppgick till 49 procent. Under andra kvartalet ökade satsat belopp (Bet turnover) med 1 434 procent. Mobilt spelande stod för 48 procent (25) av total Gross Game Win. Yggdrasil har under kvartalet erhållit en licens på Gibraltar, vilket är en jurisdiktion som ett antal stora speloperatörer opererar ifrån. Under kvartalet har ytterligare tre nya innovativa kvalitetsspel levererats, vilka mottagits väl av både kunder och operatörer. Under andra kvartalet tecknades fem nya avtal, med operatörer såsom bwin.party och Interwetten. Yggdrasil blev i juni 2016 utnämnd av EGR B2B Awards i London till årets "Slot Provider of the Year", vilket är ett erkännande av bolagets marknadsledande portfölj av videoslots. Efter kvartalet har Yggdrasil som första spelutvecklingsbolag lanserat ytterligare ett nytt innovativt promotion-verktyg, "BRAG", där spelarna kan dela med sig av sina spelsekvenser på sociala medier. Under augusti gick Yggdrasil live med världens största speloperatör bet365. I takt med att nya operatörer driftsätts, fler spel lanseras hos redan existerande kunder och spelportföljen växer, kommer Yggdrasil's intäkter öka ytterligare.

Restaurangcasino - Cherry Spelglädje - fortsätter leverera stabila resultat även om omsättningen påverkades negativt till följd av hur helgerna inföll. Under kvartalet har betydande nyrekryteringar av croupierer genomförts. En ny site lanserades för att fortsatt kunna attrahera den bästa personalen, [Cherry Spelglädje](#). Cherry är det enda privata spelbolag som ingår i referensgruppen för en ny spellagstiftning i Sverige och Cherry deltog i Almedalsveckan för att diskutera den viktiga frågan kring insatshöjning med berörda politiker.

Som tidigare kommunicerats har Cherry ansökt om en notering på Nasdaq Stockholm, ett arbete som förskjutits till förmån för förvärvet av ComeOn. Nu har resurser frigjorts för detta viktiga arbete och ambitionen är fortsatt att noteras under 2016.

Vår ambition är att fortsätta växa snabbare än marknaden, och vi är väl rustade att göra det både genom organisk tillväxt och via förvärv. Vår strategi och våra differentierade affärsområden skapar mycket goda förutsättningar till fortsatt hög tillväxt, god lönsamhet och stark värdeutveckling. Vi ser nu fram emot att fortsätta sprida spelglädje, både via nätet och på krogen!

Fredrik Burvall, VD



Koncernen

Siffrorna inkluderar inte ComeOn.

Andra kvartalet

Koncernens intäkter ökade med 80 procent till 191,7 Mkr (106,7). EBITDA och EBIT för koncernen förbättrades avsevärt och uppgick till 14,8 Mkr (-0,4) respektive 6,0 Mkr (-5,2). EBITDA-marginalen ökade till 7,7 procent vilket kan jämföras med 6,8 procent för helåret 2015.

Koncernens resultat efter finansiella poster uppgick till 10,5 Mkr (-6,4) och resultat efter skatt uppgick till 8,4 Mkr (-6,8), motsvarande 0,21 kr (-0,52) per aktie efter utspädning och innehav utan bestämmande inflytande.

Finansnettot har påverkats positivt med 4,5 Mkr av valutakursomvärderingar avseende interna mellanhavanden i euro.

Delårsperioden

Koncernens intäkter ökade med 83 procent till 369,0 Mkr (202,0). EBITDA förbättrades kraftigt för koncernen och uppgick till 40,5 Mkr (-4,9) och EBIT uppgick till 23,5 Mkr (-14,1).

Koncernens resultat efter finansiella poster uppgick till 29,8 (-18,0) och resultat efter skatt uppgick till 25,9 Mkr (-18,6), motsvarande 1,01 kr (-1,40) per aktie efter utspädning och minoritetsintresse.

Finansnetto har påverkats positivt med 6,4 Mkr av valutakursomvärderingar avseende interna mellanhavanden i euro.

Viktiga händelser efter andra kvartalet

- 20 juli tillträdde Cherry AB (publ) 49 procent av aktierna i ComeOn Malta Ltd. Köpeskillingen för 49% av aktierna i ComeOn har erlagts med 2 901 461 B-aktier samt 39,7 miljoner euro i kontanta medel, totalt 80 miljoner euro. Emissionen, som riktar sig till säljarna av ComeOn, innebär 16,8 % utspädning av antalet aktier och 11 % av rösterna i Cherry.



Affärsområden

Affärsområdena inom Cherry har namnändrats och Cherrys verksamhet är indelad i affärsområdena Nätspel - Cherry iGaming, Restaurangcasino - Cherry Spelglädje, Spelutveckling - Yggdrasil Gaming samt Utvecklingsprojekt.

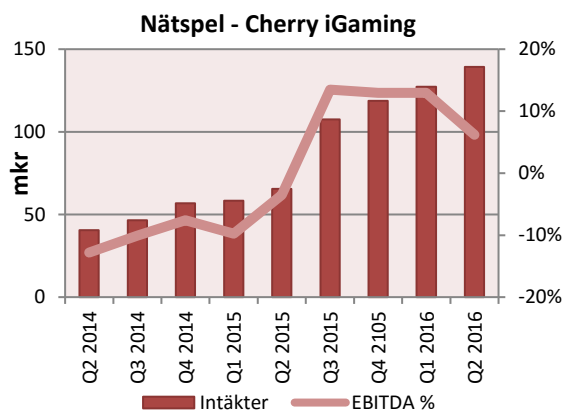
Nätspel - Cherry iGaming

Erbjuder casino, sportsbetting och lotterier för dator, surfplatta och mobil på CherryCasino.com, EuroSlots.com, EuroLotto.com, SveaCasino.com, SuomiAutomaatti.com, SunMaker.com, SunnyPlayer.com & SpilleAutomater.com. Web Resorts erbjuder spel på bl.a. NorgesSpill.com och NordicSlots.com. Inom Nätspel - Cherry iGaming ingår också Game Lounge som driver affiliatetrafik till olika operatörer. Förvärvet av ComeOn är inte inkluderat i siffrorna nedan.

Andra kvartalet/Delårsperioden

Under andra kvartalet ökade intäkterna med 113 procent till 139,2 Mkr (65,5). Resultatet förbättrades markant och EBITDA uppgick till 8,6 Mkr (-2,3) och EBIT uppgick till 3,7 Mkr (-4,2).

Under andra kvartalet fortsatte tillväxten för Cherry iGaming och deponerat belopp ökade med 110 procent och uppgick till 328,1 Mkr (156,2). Antalet aktiva kunder ökade med 202 procent och uppgick till 79 049 (26 185). Antalet nya kunder ökade med 150 procent och uppgick till 100 657 (40 288). Antalet registrerade kunder uppgick vid periodens slut till 1 277 760 (555 214).



Marknadsföringsaktiviteterna för Cherry iGaming har ökat under andra kvartalet och uppgick till 47,0 Mkr (23,5), vilket utgjorde 34 procent av nätspelsintäkterna. Framförallt har mycket marknadsföring satsats på CherryCasino.com och SpilleAutomater.com, Sunmarker.com och SunnyPlayer.com vilket resulterat i en stor ökning av antalet kunder och deponerat belopp. Cherrys arbete med kundlojalitet och CRM/VIP har fortsatt under kvartalet, vilket bidragit till en förbättrad lönsamhet. Spelandet via läsplatta och mobil uppgick till 42 procent (36) av Cherry iGaming's totala Gross Game Win under andra kvartalet, exklusive de sajter som ingick i Almor-förvärvet. Inklusiv Almor-sajterna uppgick andelen till 35 procent (36), eftersom Sunmaker.com flyttades över till Cherrys tekniska plattform först i december 2015 och SunnyPlayer.com migrerades i februari 2016.

För delårsperioden ökade intäkterna med 115 procent och uppgick till 266,4 Mkr (123,8). EBITDA uppgick till 25,1 Mkr (-8,0) och EBIT uppgick till 15,2 Mkr (-11,7).

Viktiga händelser under andra kvartalet

- KingPlayer.com har migrerats till SunMaker.com och SunMaker.com har adderat sportsbetting.
- Cherry träffade i april en överenskommelse om att förvärva 49 procent av aktierna i ComeOn Malta Ltd med en option på resterande 51 procent. Cherrys förvärv innebär att bolagets marknadsposition förstärks kraftigt i Skandinavien. ComeOn marknadsför spel på ett antal väl etablerade varumärken, däribland ComeOn.com, Mobilbet.com, CasinoStugan.com, folkeautomaten.com, Suomikasino.com, GetLucky.com och Kasyno.pl. Mer information lämnas under avsnittet Förvärv.

Viktiga händelser efter kvartalets utgång

- Siten Euroslots har fått en omstart och ökad marknadsföringskraft, tack vare ett nytt partnerskap med Malta och Danmarks-baserade Power Media Group och deras affiliatenätverk Matching Visions. Ett master affiliate-avtal har tecknats och siten har fått ett ansiktslyft. Cherry iGaming förväntar sig ökad aktivitet på siten genom sitt samarbete som vänder sig mot Europeiska marknader.
- Lotto har lagts till som produktvertikal på CherryCasino.com.



Restaurangcasino - Cherry Spelglädje

Traditionellt casinospel (Black Jack och Roulette), som bedrivs på cirka 250 svenska restauranger, nattklubbar och hotell. Cherry Spelglädje erbjuder även eventcasino till företag och privatpersoner.

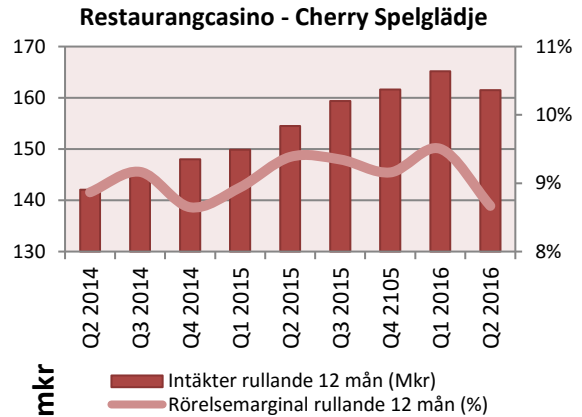


Andra kvartalet/Delårsperioden

Under andra kvartalet uppgick intäkterna till 35,9 Mkr (39,6). EBITDA uppgick till 3,1 Mkr (5,3) och EBIT uppgick till 2,3 Mkr (4,0). Intäktsminskningen förklaras av kalendereffekter då kvartalets storhelger infallit mindre gynnsamt än föregående år. Betydande nyrekryteringar av croupierer har också haft negativ inverkan på intäkter och resultat under en initial inlärningsperiod men förväntas ge avkastning framöver. De ökade arbetsgivaravgifterna

minskar marginalen till viss del men kan också ge möjligheter, där Cherry kan förvärva konkurrenter.

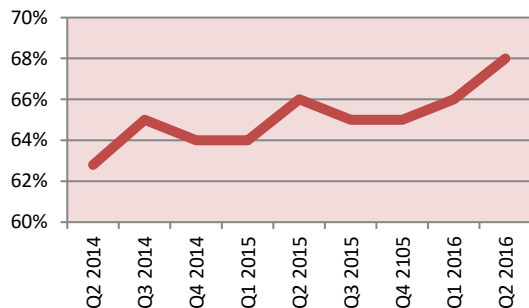
För delårsperioden låg intäkterna i linje med föregående år och uppgick till 74,6 Mkr (74,8). EBITDA uppgick till 7,6 Mkr (9,2) och EBIT uppgick till 6,0 Mkr (6,8).



Viktiga händelser andra kvartalet

- Cherrys marknadsandel uppgick till 68% (66%) av de aktiva spelborden enligt statistik från Lotteriinspektionen för juni 2016. Cherry hade vid kvartalets utgång 255 spelställen (251) med totalt 365 (362) bord.

Marknadsandel Cherry Spelglädje



- Andra kvartalet tecknades 10 nya avtal, medan 5 spelställen stängts p.g.a. konceptförändringar, konkurser eller att de blivit olönsamma till följd av de höjda arbetsgivaravgifterna. Därutöver har 2 ställen stängts för säsongen. Cherry tecknade avtal med bland annat Koi Malmö, GG Uddevalla och Riksgränsen.
- Cherry lanserade en ny site för att fortsatt kunna attrahera den bästa personalen, [Cherry Spelglädje](#).



Spelutveckling - Yggdrasil Gaming

Yggdrasil Gaming utvecklar spel för dator, surfplatta och mobil. Yggdrasil Gaming har licenser på Malta, i Storbritannien och på Curacao (den senare är under avveckling). Spelen licensieras till olika speloperatörer.

Andra kvartalet/Delårsperioden

Under andra kvartalet ökade intäkterna med 810 procent och uppgick till 19,9 Mkr (2,2), varav 3,2 Mkr (0,6) var interna intäkter från Cherrys spelsajter. EBITDA-marginalen uppgick till 49 procent och EBITDA uppgick till 9,8 Mkr (-1,2) och EBIT uppgick till 6,7 Mkr (-2,8).

Det kraftigt förbättrade resultatet beror på mycket starka spelreleaser och den nya plattformen iSENSE 2.0, baserad på HTML5, vilken ger möjlighet att släppa spelen samtidigt på dator, surfplatta och mobil och som ger spelen en ännu snabbare och bättre prestanda. Detta gör att operatörerna har större möjlighet att nå sina spelare i samband med marknadskampanjer. Under kvartalet har spelen "Wicked Circus", "Monkey King" och "Bicicleta" släppts.



Under andra kvartalet ökade satsat belopp (Bet turnover) med 1 434 procent. Antalet spelartransaktioner ökade med 1 188 procent och uppgick till cirka 436 miljoner stycken (34). Mobilt spelande stod för 48 procent (25) av total Gross Game Win.

I slutet av kvartalet fanns Yggdrasils spel live hos 22 operatörer, innefattandes bl.a. Betsson, Unibet, LeoVegas, Vera&John, GVC, HeroGaming och Cherry. Under kvartalet har avtal med fem nya operatörer tecknats, däribland bwin.party och Interwetten. Efter kvartalet har Yggdrasils spel lanserats på bet365.

För delårsperioden ökade intäkterna med 661 procent och uppgick till 34,1 Mkr (4,5), varav 6,2 Mkr (1,1) var interna intäkter från Cherrys spelsajter. EBITDA marginalen förbättrades kraftigt och uppgick till 52 procent och EBITDA uppgick till 17,7 Mkr (-1,6) och EBIT uppgick till 12,2 Mkr (-4,7).



Totalt har Yggdrasil Gaming tecknat 35 avtal. Fyra avtal har avslutats pga. legala förändringar eller att operatören upphört med sin verksamhet. Yggdrasil har tecknat sju avtal för Yggdrasils första progressiva jackpott, Joker Millions, varav fyra är live. Yggdrasil har tecknat 7 avtal för UK-marknaden varav fem är live med Yggdrasils spel.

Yggdrasils spelportfölj består nu av 24 videoslots plus ett antal innovativa lotterier och kenospel.

Yggdrasil har nått en position som kvalitetsleverantör av videoslots och tar marknadsandelar från konkurrenterna. Yggdrasils intäkter förväntas öka i takt med att antalet spel ökar och med antalet driftsatta operatörer. Fortsatt har många operatörer inte fått ut alla spelen på dator, surfplatta och mobil. Efter att integrationen har gjorts väljer operatörerna ofta att successivt rulla ut spelen samt funktionaliteten för marknadsföring av spel. Det kan konstateras att de speloperatörer som kommit längst visar att affärsmodellen håller, och att de spel och funktioner som Yggdrasil tar fram är populära både hos speloperatörerna och kunderna.



Yggdrasil Gaming drivs som ett fristående affärsområde inom Cherry. Cherrys ägarandel uppgick vid periodens utgång till 85,2 procent. Övriga ägare utgörs av ledande befattningshavare inom Yggdrasil, som även har optioner att teckna nya aktier, vilket kan innebära att Cherrys ägarandel kan komma att spädas ut och därmed minska till som lägst 84 procent.

Viktiga händelser under andra kvartalet

- Avtal tecknades med fem nya operatörer, däribland bwin.party och Interwetten.
- Spelen "Wicked Circus", "Monkey King" och "Bicicleta" lanserades.
- I juni blev Yggdrasil utnämnd till "Slot Provider of the Year" på EGR B2B Awards i London.
- I juni erhöll Yggdrasil en operatörslicens i Gibraltar utfärdad av Gibraltar License Authority.

Viktiga händelser efter kvartalets utgång

- Spelet "Legend of the White Snake Lady" lanserades.
- Frida Gustafsson tillträdde som CFO för Yggdrasil Gaming. Frida har tidigare jobbat för NetEnt och Deloitte.
- I augusti gick bet365 live.
- Yggdrasil har som första spelutvecklingsbolag lanserat ett nytt promotionverktyg, "BRAG", där spelarna kan dela med sig av sina spelsekvenser på sociala medier.



Förvärv

ComeOn

Cherry AB (publ) träffade den 2 maj 2016 en överenskommelse om att förvärva 49 procent av aktierna i ComeOn Malta Ltd med en option på resterande 51 procent. Första 49 procenten av förvärvet slutfördes 20 juli. ComeOn är en ledande aktör på den kraftigt växande marknaden för spel på nätet via dator, mobil och surfplatta. ComeOns erbjudande kompletterar Cherry väl med välkända varumärken och starka positioner, främst inom casino och sportsbetting.

Via förvärvet förstärks Cherrys marknadsposition kraftigt i Skandinavien. Därtill medför affären goda möjligheter till fortsatt internationell expansion.

ComeOn har idag starka positioner på deras huvudmarknader med en framgångsrik multibrandstrategi. ComeOn marknadsför spel på ett antal väletablerade varumärken, däribland ComeOn.com, Mobilbet.com, CasinoStugan.com, folkeautomaten.com, Suomikasino.com, Get Lucky.com, Mobilautomaten.com och Kasyno.pl. Cherry stärker sin kundbas inom sportsbetting som står för cirka en tredjedel av ComeOns omsättning baserat på intäkterna för helåret 2015.

Under 2015 omsatte ComeOn cirka 740 Mkr, vilket är en ökning med ungefär 60 procent jämfört med föregående år. Rörelseresultatet uppgick till cirka 120 Mkr, vilket var ungefär 70 procent bättre jämfört med föregående år. ComeOn förväntar sig en omsättning på cirka 930 -1 130 Mkr med ett rörelseresultat på cirka 180-220 Mkr för 2016. Bolagets avskrivningar är marginella.

Fakta ComeOn

ComeOns management och grundare kommer fortsatt vara operativa i bolaget.

ComeOn bedriver sin verksamhet utifrån licenser på Malta, i Storbritannien och på Curacao. Bolaget har egna kontor på Malta, i London, i Gibraltar och Stockholm. ComeOn har omkring 210 medarbetare. Parterna räknar inte med att det kommer bli några personalneddragningar då båda bolagen har en stark tillväxt och de sammanlagda resurserna kommer vara basen för satsningarna framöver.

Synergieffekter förväntas främst som en följd av bredare produkt- och varumärkesportfölj, ekonomiska skalfördelar såsom minskade kostnader för betalningsoperatörer och spelleverantörer samt effektivare marknadsföring.

Andra kvartalet och delårsperioden

Siffrorna är ej reviderade och ingår inte i Cherry-koncernens redovisade delårsrapport. Cherrys andel av ComeOns resultat kommer tas upp bland finansiella poster som resultat från andelar i intressebolag från den 20 juli 2016.

Under andra kvartalet ökade intäkterna med 31 procent till 225 Mkr (172). Resultatet förbättrades markant och EBITDA uppgick till 53 Mkr (30) och EBIT uppgick till 53 Mkr (30).

Under andra kvartalet fortsatte tillväxten för ComeOn och deponerat belopp ökade med 30 procent och uppgick till 681 Mkr (524). Antalet aktiva kunder ökade med 34 procent och uppgick till 183 665 (137 449). Antal nya kunder ökade med 31 procent och uppgick till 44 655 (34 131). Antalet registrerade kunder uppgick vid periodens slut till 1 382 979 (869 548).

För delårsperioden ökade intäkterna med 32 procent och uppgick till 445 Mkr (339). EBITDA uppgick till 97 Mkr (56) och EBIT uppgick till 96 Mkr (56).

Viktiga händelser under andra kvartalet

- ComeOn har lanserat en ny site, Mobilautomaten.com.

ComeOn finansiell information. Siffrorna har inte varit föremål för revision.				
Belopp i Mkr (EUR/SEK 9,2992)	Q2 2016	Q2 2015	jan-jun 2016	jan-jun 2015
Intäkter	225	172	445	339
<i>Omsättningstillväxt vs 2015</i>	31%		31%	
EBITDA	53	30	97	56
<i>EBITDA-marginal</i>	24%	18%	22%	17%
EBIT	53	30	96	56
<i>EBIT-marginal</i>	23%	17%	22%	17%
Antal registrerade kunder	1 382 979	869 548	1 382 979	869 548
Antal nya kunder under perioden	44 655	34 131	94 810	76 396
<i>Tillväxt vs 2015</i>	31%		24%	
Antal aktiva kunder	183 665	137 449	183 665	137 449
<i>Tillväxt vs 2015</i>	34%		34%	
Deponerat belopp under perioden	680,6	524,0	1 351,7	1 005,4
<i>Tillväxt vs 2015</i>	30%		34%	
Andel Sportsbook	24,4%	25,6%	23,3%	26,7%
Andel Casino	75,6%	74,4%	76,7%	73,3%

Pro-forma Cherrykoncernen och ComeOn

Nedan illustreras hur den kombinerade gruppen med Cherrykoncernen och ComeOn skulle ha sett ut om konsolideringen skett per delårsrapportdatumet. Internförsäljning till Yggdrasil har eliminerats. Siffrorna har ej varit föremål för revision och fullständig genomgång av Cherry.

Pro-forma Group (Cherry och ComeOn)				
Siffrorna har inte varit föremål för revision. Siffror i Mkr (EUR/SEK 9,2992)				
	Q2 2016	Q2 2015	jan-jun 2016	jan-jun 2015
Intäkter	403	278	790	539
<i>Omsättningstillväxt vs 2015</i>	44,8%		46,5%	
EBITDA	68	30	137	51
<i>EBITDA-marginal</i>	16,9%	10,7%	17,4%	9,5%

Finansiell information

Den totala köpeskillingen baseras på en multipel på 10 gånger rörelseresultatet (EBIT) för helåret 2016 för ComeOn och förvärvet genomförs i två steg. Steg ett genomfördes i 20 juli 2016 då Cherry förvärvade 49 procent av aktierna i ComeOn för en köpeskillning om EUR 80 miljoner. Denna del av köpeskillingen kommer att räknas av från den slutgiltiga köpeskillingen i steg två. Förvärvet av aktierna i ComeOn har finansierats genom en kombination av nyemitterade aktier och kontanta medel. Köpeskillingen i steg ett erlades till 50,4 procent via nyemitterade aktier av serie B i Cherry AB (publ) och till 49,6 procent via kontanta medel. Kursen för aktierna sattes till 128,25 SEK. Den kontanta delen har säkerställts genom ett fyraårigt obligationslån om 50 miljoner euro, inom en ram om totalt 200 miljoner euro, med förfall 11 juli 2020. Obligationslånet löper med en rörlig ränta om Euribor 3 månader + 9,00 procent, dock med en minimiränta om 9,00 procent. Räntebetalningarna görs kvartalsvis. Lånet börjar amorteras efter ett år med kvartalsvisa amorteringar om 2,5 % av lånebeloppet. Obligationslånet beräknas noteras på Nasdaq Stockholm

under september 2016. Totalt deltog fler än 70 investerare i emissionen.

Cherry räknar med en positiv resultateffekt 2016. Cherrys del av ComeOns resultat efter finansnetto 2016, beräknas uppgå till cirka 55-60 Mkr. Cherrys transaktionskostnader för ComeOn-förvärvet beräknas belasta 2016 års resultat med cirka 8-10 Mkr. Därutöver tillkommer uppläggnings- och rådgivningsavgifter för obligationen om EUR 1 miljon, vilka kommer att kostnadsföras över obligationens löptid. Aktierna (de 49 procenten) kommer redovisas som ett intresseföretag och kommer därmed inte påverka Cherrys intäkter eller rörelseresultat, men förväntas påverka resultat per aktie.

Den slutgiltiga köpeskillingen kommer också att erläggas med en kombination av nyemitterade aktier och kontanta medel. Den kontanta delen avses finansieras genom en utökning av obligationsprogrammet där värdet på de nyemitterade aktierna kommer fastställas utifrån den volymvägda genomsnittskursen de 15 handelsdagarna som följer efter tillkännagivandet att Cherry förvärvar de resterande 51 procenten i ComeOn (steg 2). Optionen kan påkallas under perioden 1 oktober 2016 till 31 december 2016. Om Cherry väljer att inte nyttja optionen har säljaren rätt att köpa tillbaka aktierna i ComeOn för EUR 40 miljoner. Den totala köpeskillingen kan maximalt uppgå till EUR 280 miljoner på skuldfri basis. Cherry har ännu inte tagit fram en förvärvsanalys då tillträdesbalanser ännu inte är fastställda.

Cherrys A-aktieägare och vissa av bolagets insynsregistrerade personer kommer inte ha möjlighet att köpa eller sälja aktier under perioden fram till 15 dagar efter att Cherry aviserat om de avser att utnyttja optionen, dock som längst till 31 Januari 2017.

Utspädningen i bolaget i steg ett (förvärvet av 49 procent av ComeOn) innebär en utspädningseffekt på 16,8 procent av antalet aktier i bolaget, vilket innebär 11 procent av rösterna i bolaget.

Utvecklingsprojekt

Cherry har ett antal utvecklingsprojekt som bedrivs inom koncernen för att skapa nya tjänster och produkter som stödjer Cherrys affärsidé, tillväxt- och utvecklingsstrategi. Fram till den dag produkten/tjänsten är lanserad och etablerad tas kostnaden centralt inom koncernen och redovisas i segmentsrapporteringen som "Utvecklingsprojekt" för att skapa en tydlighet i vad koncernens olika affärsområden genererar.

Delårsperioden

Intäkterna inom utvecklingsprojekt uppgick till 0,0 (0,0) Mkr och rörelseresultatet (EBIT) belastades med -5,1 Mkr (0,0) avseende kostnader för noteringen på Nasdaq Stockholm samt förvärvet av ComeOn.

Likvida medel och skulder

Koncernens likvida medel uppgick den 30 juni 2016 till 67,8

Mkr (24,7). Koncernen har fortsatt god likviditet och en checkräkningskredit på 30 Mkr som nyttjats till 23,0 Mkr.

Räntebärande skulder uppgick till 2,2 Mkr (3,4). Vid kvartalets utgång fanns förfallna fordringar från två av Cherrys partners som uppgick till 11,4 Mkr. En betydande del av dessa har reglerats under juli.

Spelarskulden inklusive reservering för upparbetade jackpotts uppgick till 50,9 Mkr (8,1). Detta belopp kan begränsa nyttjandet av bolagets likvida medel som en följd av den maltesiska spelmyndighetens regler. Kortfristiga nettofordringar på betalningsleverantörer, för ännu ej avräknade kundinbetalningar uppgick till 1,4 Mkr (3,3).

Apportemission i samband med förvärvet av Moorgate Media Ltd

I januari 2016 slutförde Cherry förvärvet av Moorgate Media Ltd, ett Maltabaserat affiliatebolag, där snittkursen för apportemission uppgick till 119,33 kronor per aktie. Aktierna värderades baserat på den genomsnittliga stängningskursen för Cherrys aktie för perioden 16-23 december 2015. Efter genomförd apportemission som utgjort köpeskillning för Moorgate Media Ltd ökade antalet aktier i bolaget med 309 302 B-aktier. Apportemissionen hade stöd av bemyndigande från årsstämman 12 maj 2015. Efter dessa ändringar uppgick det totala antalet aktier i Cherry AB (publ) per den 7 januari 2016 till 14 297 114 aktier, varav 997 600 aktier av serie A och 13 299 514 aktier av serie B, motsvarande totalt 23 275 514 röster.

Apportemission i samband med förvärvet av Game Lounge Ltd

Under tredje kvartalet 2016 erlade Cherry EUR 2,0 miljoner i tilläggsköpeskillning för 51% av aktierna i Game Lounge Ltd. Tilläggsköpeskillingen har erlagts med EUR 1,2 miljoner i kontanter och 62 500 B-aktier i Cherry AB (publ). Apportemissionen har stöd av bemyndigande från extra bolagsstämma 16 mars 2016.

Apportemission i samband med förvärvet av ComeOn Malta Ltd

Den 20 juli slutförde Cherry förvärvet av 49 % av aktierna i ComeOn Malta Ltd. Köpeskillingen erlades med 2 901 461 B-aktier i Cherry AB (publ) samt 39,7 miljoner euro i kontanta medel, totalt 80 miljoner euro. Kursen för aktierna sattes till 128,25 kr per aktie. Emissionen av aktier, som riktade sig till säljarna av ComeOn, innebar 16,8 % utspädning av aktierna och 11 % av rösterna i Cherry. Apportemissionen har stöd av bemyndigande från extra bolagsstämma 10 juni 2016.

Efter registreringen av emissionerna relaterade till förvärven av Game Lounge och ComeOn uppgår det totala antalet aktier i Cherry AB (publ) till 17 261 075 aktier, representerande totalt 26 239 475 röster, fördelat på 997 600 A-aktier och 16 263 475 B-aktier.

Notering på Nasdaq Stockholm

Som tidigare kommunicerats har Cherry ansökt om en notering på Nasdaq Stockholm. Ett arbete som förskjutits

till förmån för förvärvet av ComeOn. Nu har resurser frigjorts för detta viktiga arbete och ambitionen är fortsatt att noteras under 2016.

Personal och organisation

Medelantalet anställda (antal anställda omräknat till heltidstjänster) inom koncernen under delårsperioden uppgick till 307 (234). Vid delårsperiodens utgång uppgick antalet anställda till 847 (760) personer.

Risker och osäkerheter

För en beskrivning av risker och osäkerheter hänvisas till årsredovisningen för 2015 som finns på bolagets hemsida samt till avsnittet framtidsutsikter i denna rapport.

Uppgifter angående moderbolaget

Moderbolaget tillhandahåller och säljer interna tjänster till övriga koncernbolag, främst inom finans, ekonomi, affärsutveckling, administration och management samt har därutöver vissa externa licensintäkter. Intäkterna för delårsperioden uppgick till 1,5 Mkr (1,3) och resultatet före skatt uppgick till -0,5 Mkr (-7,4). Moderbolagets investeringar i materiella och immateriella tillgångar uppgick till 18 tkr (16 tkr). Likvida medel uppgick per balansdagen till -21,5 Mkr (6,2).

Framtidsutsikter

Affärsområdet Nätspel - Cherry iGaming bedöms växa snabbare än nätspelsmarknaden. H2 Gambling Capital (H2GC) bedömer att den europeiska spelmarknaden på nätet ska växa med 8 procent i genomsnitt för åren 2015-2021. Mobilt spelande förväntas växa snabbare och H2GC bedömer att tillväxten kommer uppgå till i genomsnitt 17 procent per år för åren 2015-2021. Nätspel omgärdas av hård konkurrens och regelverk, som snabbt kan ändras i de olika europeiska länderna.

Den legala situationen för spel över internet ändras löpande på olika geografiska marknader. Det råder ett fortsatt tryck på länderna inom EU att anpassa den inhemska lagstiftningen till tillämplig EU-rätt, med fri rörlighet för varor och tjänster. Flera länder har aviserat att man arbetar med ny lagstiftning som ska vara förenlig med EUs krav.

Ny lagstiftning kan komma att leda till att marknadsvillkoren i fråga om t.ex. skatter, produktutbud och lokala licensavgifter förändras vilket kan påverka Cherrys lönsamhet negativt. Samtidigt kan ny lagstiftning medföra stark marknadstillväxt och att Cherry ges förbättrade möjligheter till marknadsföring och marknadsnärvaro. Cherry följer utvecklingen noggrant och bedömer ej att befintliga risker kommer leda till någon väsentlig påverkan på koncernens rapporterade resultat.

Den 16:e oktober 2014 meddelade EU-kommissionen att Sverige ska ställas inför rätta i EU-domstolen då svensk spellagstiftning inte är förenlig med EU-rätten. Vidare meddelade den nytillträdde svenska regeringen att det pågår ett arbete med att omreglera den svenska spelmarknaden. Cherry välkomnar en omreglering som innefattar konkurrensutsättning av spelmarknaden på lika

och marknadsmässiga villkor. Cherry har som enda privata bolag bjudits in att delta i referensgruppen för en ny spellagstiftning i Sverige.

Marknaden för restaurangcasino har fortsatt en något negativ tillväxt med viss lokal konkurrens. Cherry förväntar sig kunna bibehålla eller öka sin marknadsandel tack vare förvärv samt att Cherry lyckas ta spelställen från konkurrenter. Cherry bedömer att en justering av maxinsatserna kommer att ske i samband med en omreglering av den svenska spelmarknaden.

Affärsområdet Yggdrasil Gaming förväntas växa väsentligt snabbare än marknaden. Marknadstillväxten bedöms följa utvecklingen för nätspel, vilket uppskattas växa cirka 8 procent per år i genomsnitt för åren 2015-2021, enligt H2GC.

Cherry kommer att lansera produkter/tjänster som rymms inom affärsområdet Utvecklingsprojekt som stödjer Cherrys affärsidé och långsiktiga strategi.

För ytterligare information hänvisas till Cherrys årsredovisning. Cherry lämnar ingen prognos för 2016.

Rapportkalender 2016

Cherry avser att distribuera finansiella rapporter enligt nedan:

- Delårsrapport 3 - onsdag 9 november
- Bokslutskommuniké, delårsrapport 4, tisdagen den 21 februari 2017

Redovisningsprinciper

Cherry tillämpar IFRS som antagits av EU. Denna delårsrapport har upprättats i enlighet med IAS 34 Delårsrapportering. Koncernens finansiella rapporter är upprättade i enlighet med "International Financial Reporting Standards" (IFRS) sådana de antagits av Europeiska Unionen, Årsredovisningslagen och RFR 1 Kompletterande redovisningsregler för koncerner, utgiven av Rådet för finansiell rapportering.

I den här delårsrapporten hänvisas till nyckeltal som Cherry och andra använder vid utvärderingen av Cherrys resultat vilka inte uttryckligen är definierade i IFRS. Dessa mått förser ledningen och investerare med betydelsefull information för att analysera trender i bolagets affärsverksamhet. Dessa icke-IFRS mått är tänkta att komplettera, inte ersätta, finansiella mått som presenteras i enlighet med IFRS.

Moderbolaget tillämpar samma principer som koncernen förutom de undantag som framgår av RFR 2, Redovisning för juridiska personer. Information om koncernens redovisnings- och värderingsprinciper framgår av sidorna 38-43 i Årsredovisningen för 2015, som publicerades 20 april 2016 och finns tillgänglig på bolagets hemsida www.cherry.se.

Denna rapport har inte varit föremål för översiktlig granskning av bolagets revisorer. Samtliga belopp i denna

rapport är angivna i miljontals svenska kronor om inte annat ges. Siffror inom parentes avser motsvarande period föregående år.

Stockholm den 25 augusti 2016

Fredrik Burvall
VD och Koncernchef Cherry AB (publ)

Magnus Berglind
Styrelseledamot

Anna Bergius
Styrelseledamot

Morten Klein
Styrelseledamot

Rolf Åkerlind
Styrelseordförande

Gunnar Lind
Styrelseledamot

Johan Moazed
Styrelseledamot

Jörgen Olsson
Arbetstagarrepresentant/Styrelseledamot

För ytterligare information, vänligen kontakta:

Fredrik Burvall
VD och Koncernchef Cherry AB (publ)
Telefon +46 8-514 969 52
fredrik.burvall@cherry.se

Belopp i Mkr om ej annat anges

Koncernens resultaträkning (kvarvarande verksamhet)	Q2 2016	Q2 2015	jan-jun 2016	jan-jun 2015	helår 2015	helår 2014	helår 2013
Intäkter	191,7	106,7	369,0	202,0	527,3	334,5	266,3
Övriga rörelseintäkter - omvärdering tilläggsköpeskillning Nätspel	0,0	0,0	0,0	0,0	1,5	5,5	0,0
Summa rörelsens intäkter	191,7	106,7	369,0	202,0	528,7	340,0	266,3
Kostnad sålda tjänster	-67,9	-38,0	-134,1	-75,5	-204,7	-129,5	-110,9
Bruttoresultat	123,8	68,8	234,8	126,6	324,0	210,5	155,4
Marknadsföringskostnader	-48,6	-24,8	-82,3	-51,3	-113,1	-87,9	-69,2
Personalkostnader	-45,0	-34,2	-87,1	-64,1	-140,7	-119,0	-90,0
Övriga kostnader	-15,4	-10,1	-24,9	-16,0	-34,3	-21,5	-20,2
Rörelseresultat (EBITDA)	14,8	-0,4	40,5	-4,9	35,9	-17,9	-24,0
Avskrivningar/nedskrivningar	-8,8	-4,8	-17,0	-9,2	-22,6	-15,0	-9,9
Rörelseresultat (EBIT)	6,0	-5,2	23,5	-14,1	13,3	-32,9	-33,9
Finansiella poster	4,5	-1,2	6,3	-3,9	-6,4	-4,5	1,8
Resultat före skatt	10,5	-6,4	29,8	-18,0	6,9	-37,4	-32,1
Skatt	-2,1	-0,4	-3,9	-0,6	-0,5	-1,9	-1,6
Resultat efter skatt	8,4	-6,8	25,9	-18,6	6,4	-39,3	-33,7
Resultat för avyttrad verksamhet	0,0	0,0	0,0	0,0	0,0	0,0	25,5
Hänförligt till:							
Moderbolagets aktieägare	3,0	-7,0	14,5	-19,0	-0,9	-38,3	-7,9
Innehav utan bestämmande inflytande	5,4	0,2	11,3	0,4	7,3	-1,0	-0,3
Resultat efter skatt	8,4	-6,8	25,9	-18,6	6,4	-39,3	-8,2
Vinst per aktie från kvarvarande verksamhet före utspädning	0,21	-0,52	1,02	-1,41	-0,06	-2,99	-2,66
Vinst per aktie från kvarvarande verksamhet efter utspädning	0,21	-0,52	1,01	-1,40	-0,06	-2,96	-2,53
Totalresultat	Q2 2016	Q2 2015	jan-jun 2016	jan-jun 2015	helår 2015	helår 2014	helår 2013
Periodens resultat	8,4	-6,8	25,9	-18,6	6,4	-39,3	-8,2
Omräkningsdifferenser på utländsk verksamhet	0,6	0,4	0,5	1,3	1,4	-1,6	-4,9
Summa totalresultat för perioden	9,0	-6,3	26,4	-17,2	7,9	-40,9	-13,1
Koncernen per segment / affärsområde	Q2 2016	Q2 2015	jan-jun 2016	jan-jun 2015	helår 2015	helår 2014	helår 2013
Intäkter							
Nätspel - Cherry iGaming	139,2	65,5	266,4	123,8	350,1	183,1	127,5
Restaurangcasino - Cherry Spelglädje	35,9	39,6	74,6	74,8	161,5	148,0	138,3
Spelutveckling - Yggdrasil Gaming	19,9	2,2	34,1	4,5	20,1	4,4	0,9
Eliminering, interna Yggdrasil-intäkter från Cherry	-3,2	-0,6	-6,2	-1,1	-4,5	-1,2	-0,6
Utvecklingsprojekt	0,0	0,0	0,0	0,0	0,0	0,0	0,0
Övriga rörelseintäkter - omvärdering tilläggsköpeskillning Nätspel	0,0	0,0	0,0	0,0	1,5	5,5	0,0
Koncerngemensamt	0,0	0,1	0,0	0,1	0,0	0,2	0,2
Koncernen	191,7	106,7	369,0	202,0	528,7	340,0	266,3
Rörelseresultat före av- och nedskrivningar (EBITDA)							
Nätspel - Cherry iGaming	8,6	-2,3	25,1	-8,0	21,8	-18,3	-28,1
Restaurangcasino - Cherry Spelglädje	3,1	5,3	7,6	9,2	19,4	17,1	16,0
Spelutveckling - Yggdrasil Gaming	9,8	-1,2	17,7	-1,6	5,2	-4,6	-2,5
Utvecklingsprojekt	-4,0	0,0	-5,1	0,0	-2,4	0,0	0,0
Koncerngemensamt	-2,6	-2,2	-4,8	-4,5	-8,1	-12,1	-9,4
Koncernen	14,8	-0,4	40,5	-4,9	35,9	-17,9	-24,0
Rörelseresultat (EBIT)							
Nätspel - Cherry iGaming	3,7	-4,2	15,2	-11,7	11,8	-25,0	-33,0
Restaurangcasino - Cherry Spelglädje	2,3	4,0	6,0	6,8	14,8	12,8	12,6
Spelutveckling - Yggdrasil Gaming	6,7	-2,8	12,2	-4,7	-2,7	-8,6	-3,8
Utvecklingsprojekt	-4,0	0,0	-5,1	0,0	-2,4	0,0	0,0
Koncerngemensamt	-2,6	-2,2	-4,9	-4,5	-8,2	-12,1	-9,7
Koncernen	6,0	-5,2	23,5	-14,1	13,3	-32,9	-33,9

Belopp i Mkr om ej annat anges

Koncernens balansräkning	2016-06-30	2015-06-30	2015-12-31
Immateriella anläggningstillgångar	213,0	109,4	167,9
Materiella anläggningstillgångar	12,9	10,3	10,9
Andelar i intresseföretag	-0,1	0,0	0,0
Andra långfristiga fordringar	0,0	0,9	0,1
Varulager	0,0	0,1	0,0
Kortfristiga fordringar	141,5	48,2	86,6
Likvida medel	67,8	24,7	33,8
Summa tillgångar	435,0	193,7	299,4
Eget kapital	228,3	107,4	156,9
Långfristiga räntebärande skulder	0,9	2,2	1,6
Uppskjutna skatteskulder	2,8	0,7	1,1
Kortfristiga räntebärande skulder	1,2	1,2	1,2
Övriga kortfristiga skulder	201,8	82,2	138,6
Summa eget kapital och skulder	435,0	193,7	299,4

Koncernens kassaflödesanalys (samtliga verksamheter)	2016-06-30	2015-06-30	2015-12-31
Resultat efter finansiella poster	29,8	-18,0	6,9
Justering för poster som inte ingår i kassaflödet	11,8	10,9	23,3
Betald skatt	1,7	-2,5	0,8
Kassaflöde från den löpande verksamheten före förändringar av rörelsekapital	43,2	-9,6	31,0
Förändringar i rörelsekapital	-2,6	-4,7	-1,9
Kassaflöde från den löpande verksamheten	40,7	-14,4	29,1
Nettoinvesteringar	-20,9	-3,1	-20,0
Investering i dotterbolag/Intressebolag	0,0	-11,1	-39,3
Förändring långfristiga fordringar	0,2	-0,1	0,6
Försäljn. av aktier och materiella anläggningstillgångar	0,0	0,0	0,0
Kassaflöde från investeringsverksamheten	-20,7	-14,2	-58,6
Nyemission	0,7	0,0	0,5
Utdelning/Inlösenförfarande	0,0	0,0	0,0
Förändring långfristiga skulder	-0,6	-0,6	-1,2
Kassaflöde från finansieringsverksamheten	0,1	-0,6	-0,7
Förändring av likvida medel	20,1	-29,2	-30,2
Likvida medel vid periodens början	23,7	54,3	54,3
Kursdifferenser likvida medel	1,1	-0,3	-0,4
Likvida medel vid periodens slut *	44,9	24,7	23,7
* Likvida medel	67,8	24,7	33,8
Checkkredit	-23,0	0,0	-10,1

Förändringar i koncernens eget kapital	2016-06-30	2015-06-30
Ingående balans	156,9	94,3
Nyemission	44,6	0,0
Transaktioner med minoritet	0,4	30,4
Utdelning	0,0	0,0
Totalresultat	26,4	-17,2
Eget kapital vid periodens slut	228,3	107,4
Hänförligt till:		
Moderbolagets aktieägare	172,7	77,8
Minoritetsintresse	55,6	29,6
Totalt eget kapital	228,3	107,4

Belopp i M kr om ej annat anges.

Koncernens nyckeltal

	jan-jun 2016	jan-jun 2015	helår 2015	helår 2014
	2016-06-30	2015-06-30	2015-12-31	2014-12-31
Antal utestående aktier vid periodens slut (tusental)	14 297	13 442	13 988	13 442
Genomsnittligt antal utestående aktier under perioden (tusental)	14 297	13 442	13 700	12 827
Antal egna aktier	0,0	0,0	0,0	0,0
Antal registrerade aktieägare	4 092	2 545	3 867	2 411
Börskurs vid periodens slut (kronor)	137,25	37,30	134,00	34,50
Vinst per aktie före utspädning (kvarvarande verksamhet)	1,02	-1,38	-0,06	-2,99
Vinst per aktie efter utspädning (kvarvarande verksamhet)	1,01	-1,37	-0,06	-2,96
Kassaflöde per aktie (kronor)	1,40	-2,17	-2,20	-1,15
Eget kapital per aktie (kronor)	12,08	7,99	11,22	7,01
Utbetald utdelning/inlösenförfarande (kronor) per aktie	0,00	0,00	0,00	4,00
Räntabilitet på eget kapital (procent) *	10	-23	-1	-28
Räntabilitet på totalt kapital (procent)	8	-10	3	-19
Räntabilitet på sysselsatt kapital (procent)	15	-17	6	-27
Rörelsemarginal (EBITDA, procent)	11,0	-2,4	6,8	-5,3
Rörelsemarginal (EBIT, procent)	6,4	-7,0	2,5	-9,7
Vinstmarginal (procent)	8,1	-8,9	1,3	-11,0
Soliditet (procent)	40	55	54	58
Kassalikviditet (procent)	103	87	85	151
Nettoinvesteringar (mkr)	20,9	14,1	59,2	24,0
Likvida medel (mkr)	67,8	24,7	33,8	54,3
Medeltal antal anställda (årsarbetare)	307	234	254	195
Antal anställda personer vid periodens slut	847	760	795	752
Restaurangcasino				
Antal restaurangcasinon där Cherry har spel	255	251	260	269

* Räntabilitet på eget kapital beräknas som årets resultat hänförligt till moderbolagets aktieägare genom eget kapital hänförligt till moderbolagets aktieägare

Nätspel:

	Q2 2016	Q1 2016	Q4 2015	Q3 2015	Q2 2015
Antal registrerade kunder vid periodens slut	1 277 760	1 177 103	1 072 763	981 488	555 214
Antal nya kunder under perioden	100 657	104 340	91 275	426 274	40 288
Antal aktiva kunder	79 049	79 378	70 746	60 300	26 185
Deponerat belopp under perioden (mkr)	328,1	308,6	284,5	269,2	156,2

Som aktiv kund definieras en kund som spelat för pengar under de senast tre månaderna.

Från och med Q3 2015 inkluderar siffrorna Almor kunder. Vid utgången av Q3 2015 hade Almor 396 825 registrerade kunder, varav 37 029 var aktiva, och under Q3 2015 registrerades 34 287 nya kunder.

Cherry i korthet

Cherry är ett spelföretag grundat 1963 som erbjuder casino och lotterier på nätet (www.CherryCasino.com, www.EuroLotto.com, www.EuroSlots.com, www.SpilleAutomater.com, www.SveaCasino.com, www.SuomiAutomaatti.com, www.NordicSlots.com, www.NorgesSpill.com, www.ComeOn.com, www.Mobilbet.com, www.Casinostugan.com, www.folkeautomaten.com, www.Suomikasino.com, www.GetLucky.com och www.Kasyno.pl), affiliate-verksamhet genom Game Lounge samt utveckling av spel (www.Yggdrasil.com) baserat på bolag från Malta. Cherry är marknadsledande inom casino på restauranger och nattklubbar i Sverige. Cherry sysselsätter runt 850 personer och har drygt 4 000 aktieägare. Bolagets B-aktie är listad på AktieTorget.