

# Cherry AB (publ)

## Delårsrapport 3

1 januari - 30 September 2014



## Highlights

### Tredje kvartalet - Nya omsättningsrekord inom alla affärsområden

- Koncernens intäkter ökade med 29 procent och uppgick till 90,4 mkr (69,9).
- EBITDA uppgick till -3,0 mkr (-4,4). EBIT uppgick till -7,0 mkr (-9,8).
- Resultat efter skatt uppgick till -8,8 mkr (-11,8) motsvarande -0,69 kr (-0,90) per aktie efter utspädning.
- Nätspel ökade omsättningen med 33 procent och deponerat belopp ökade med 55 procent.
- Restaurangcasino ökade omsättningen med 9 procent och EBIT med 23 procent.
- Cherry införlivade verksamheten från JPC Casino och hade en marknadsandel på 65 procent (61) vid kvartalets utgång.
- Yggdrasil Gaming har under kvartalet tecknat åtta nya avtal och driftsatt fem nya speloperatörer.
- Klubblo lanserades den 19 september.
- Intäkter och resultat har påverkats positivt med 5,1 mkr avseende omvärdering av tilläggsköpeskillingen för Web Resorts.
- Koncernens kassa uppgick till 47,1 mkr (95,4) vid periodens utgång.

### Delårsperioden - Fortsatt stark tillväxt inom Nätspel och flera nya avtal för Yggdrasil Gaming

- Koncernens intäkter ökade med 25 procent och uppgick till 239,8 mkr (191,3).
- EBITDA uppgick till -11,4 mkr (-13,3). EBIT uppgick till -22,3 mkr (-22,0).
- Resultat efter skatt uppgick till -24,0 mkr (-23,1) motsvarande -1,84 kr (-1,76) per aktie efter utspädning.
- Nätspel ökade omsättningen med 38 procent och deponerat belopp ökade med 48 procent.
- Yggdrasil Gaming tecknade 15 nya avtal och driftsatte sju nya speloperatörer.
- Cherry utsågs av International Gaming Award till 2014 års vinnare av priset "Best Online Gaming Operator".

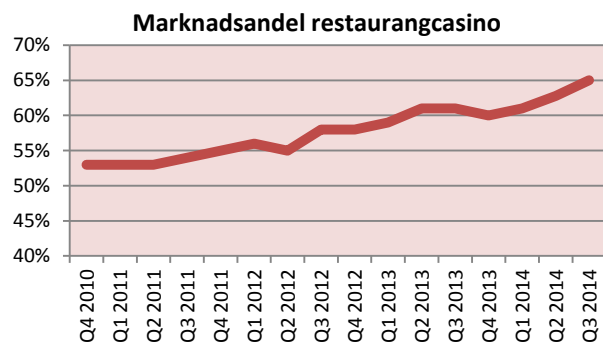
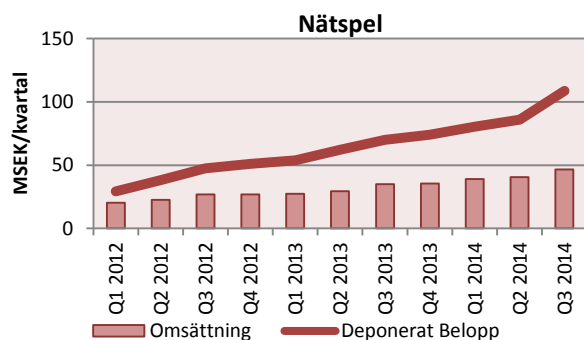
Koncernen	Q3 2014	Q3 2013	Jan-Sep 2014	Jan-Sep 2013	Helår 2013
Omsättning	85,3	69,9	234,7	191,3	266,3
Övrig rörelseintäkt	5,1	0,0	5,1	0,0	0,0
EBITDA	-3,0	-4,4	-11,4	-13,3	-24,0
Vinst per aktie	-0,69	-0,90	-1,84	-1,76	-2,53
Likvida medel	47,1	95,4	47,1	95,4	68,4

Nätspel	Q3 2014	Q3 2013	Jan-Sep 2014	Jan-Sep 2013	Helår 2013
Omsättning	46,6	35,1	126,3	91,9	127,5
EBITDA	-4,7	-6,2	-14,0	-15,7	-28,1
Deponerat belopp	108,7	70,0	275,2	186,1	286,8
Nya kunder	37 219	54 052	115 386	124 473	175 408
Aktiva kunder	19 982	18 348	19 982	18 348	22 095

Restaurangcasino	Q3 2014	Q3 2013	Jan-Sep 2014	Jan-Sep 2013	Helår 2013
Omsättning	37,6	34,6	105,9	99,1	138,3
EBITDA	5,0	4,0	12,1	10,8	16,0
Antal spelplatser	260	242	260	242	257



Resultatpåverkande siffror är rensade för avyttrad verksamhet om inte annat framgår.

## VD kommenterar tredje kvartalet

Det tredje kvartalet fortsätter på samma positiva linje som tidigare kvartal med stark ökning av omsättning och nya rekord inom alla affärsområden. Cherrys satsningar på nya tillväxtområden inom spel online innebär stora möjligheter men också stora utmaningar.

Cherry fortsätter att växa inom området Nätspel genom vår långsiktiga satsning på att bygga starka varumärken och förbättra spelupplevelsen på våra spelsajter. Vi är särskilt glada över att vi haft ovanligt många lyckliga storvinnare under kvartalet. Detta belastar omsättning och resultat, men bidrar positivt till att stärka våra varumärken och skapar nöjda och lojala kunder. Även under detta kvartal har kraftig marknadsföring belastat resultatet, liksom bonuskostnader relaterade till intag av nya kunder. Fokus kommer framöver gradvis att skiftas från tillväxt mot lönsamhet. Det fjärde kvartalet har hittills inletts starkt.

Restaurangcasino imponerar åter igen med positiv utveckling av både omsättning och resultat. Med 357 av marknadens 571 bord är Cherry klart marknadsledande inom området. Marknaden stabiliserats, och under de senaste 3 åren har antalet bord minskat med endast ca 2% per år.

Yggdrasil fortsätter att teckna avtal och har idag en minst sagt imponerande kundlista, särskilt med tanke på att bolaget i början av året inte hade en enda extern kund. Flera nya spel har släppts, såsom Reef Run, Magic Mushrooms, Pyrons och Fruitoids. I takt med att nya operatörer driftsätts och med en växande spelportfölj kommer intäkterna att öka.

Klubblo lanserades i slutet av september, men volymerna är fortsatt blygsamma. Frågan om idrottens finansiering är dock högaktuell, sedan det står klart att stödet till barn- och ungdomsidrotten kommer att minska. Klubblo, idrottens eget lotteri, som bidrar till finansieringen av Sveriges idrottsföreningar borde därmed mer vara välkommet än någonsin.

En nyordning krävs på svenska spelmarknaden. Sverige har med all rätt dragits inför EU-domstolen efter att alltför länge förhalat en omreglering. Vi ser fram emot en spelmarknad som är öppen för alla, med transparenta och ansvarstagande aktörer. Vi vill avskaffa det otidsenliga och havererade spelmonopolet. Vi vill skapa fler jobb i Sverige och konkurrera på justa villkor. Länge leve Spelglädjen!

Emil Sunvisson, VD

---



## Koncernen

### Tredje kvartalet

Koncernens intäkter ökade med 29 procent till 90,4 mkr (69,9). EBITDA för koncernen uppgick till -3,0 mkr (-4,4) och EBIT uppgick till -7,0 mkr (-9,8).

Koncernens resultat efter finansiella poster uppgick till -8,3 mkr (-11,8) och resultat efter skatt uppgick till -8,8 mkr (-11,8) motsvarande -0,69 kr (-0,90) per aktie efter utspädning och minoritetsintresse.

### Delårsperioden

Koncernens intäkter ökade 25 procent till 239,8 mkr (191,3). EBITDA för koncernen uppgick till -11,4 mkr (-13,3) och EBIT uppgick till -22,3 mkr (-22,0).

Koncernens resultat efter skatt uppgick till -24,0 mkr (-23,1) motsvarande -1,84 kr (-1,76) per aktie efter utspädning och minoritetsintresse.

Avkastningen på eget kapital var -18 procent (-9) och på totalt kapital -11 procent (-7). Koncernens kassa uppgick till 47,1 mkr (95,4) vid periodens utgång och soliditeten uppgick till 63 procent (82).

## Affärsområden

Cherrys verksamhet är indelad i affärsområdena Nätspel, Restaurangcasino, Yggdrasil Gaming samt Utvecklingsprojekt.

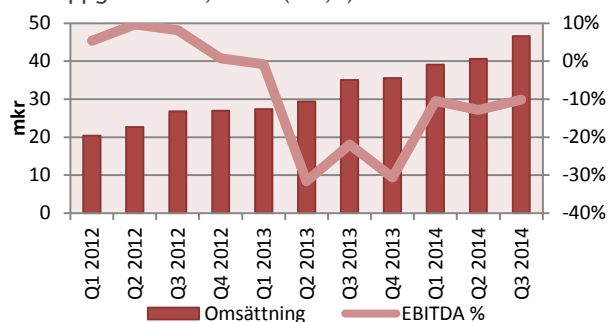
### Nätspel

Casino och lotterier i dator, surfplatta och mobil på [www.CherryCasino.com](http://www.CherryCasino.com), [www.EuroSlots.com](http://www.EuroSlots.com), [www.EuroLotto.com](http://www.EuroLotto.com) och [www.SpilleAutomater.com](http://www.SpilleAutomater.com). Web Resorts erbjuder spel på bl.a. [www.NorgesSpill.com](http://www.NorgesSpill.com) och [www.NordicSlots.com](http://www.NordicSlots.com).



### Tredje kvartalet och delårsperioden

Under tredje kvartalet ökade intäkterna med 33 procent till 46,6 mkr (35,1). EBITDA uppgick till -4,7 mkr (-6,2) och EBIT uppgick till -6,4 mkr (-10,2).



Under tredje kvartalet fortsatte tillväxten för Nätspel och deponerat belopp ökade med 55 procent och uppgick till 108,7 mkr (70,0) och antalet aktiva kunder ökade med 9 procent och uppgick till 19 982 (18 348). Antal nya kunder under kvartalet uppgick till 37 219 (54 052). Nedgången i antalet nya kunder jämfört med 2013 beror på att CherryCasino.com övertogs från Betsson under kvartal 3 2013. Antalet registrerade kunder uppgick vid periodens slut till 434 407 (278 712). Kvartalet omsättning och resultat har påverkats negativt av ovanligt många storvinnare.

Marknadsföringsaktiviteterna för Nätspel har under tredje kvartalet uppgått till 21,1 mkr (17,7). Framförallt har mycket marknadsföring satsats på CherryCasino och SpilleAutomater, vilket resulterat i stor ökning av antalet kunder och deponerat belopp. Fortsatt höga bonuskostnader för nya kunder påverkar omsättning och resultat negativt. Cherrys arbete med kundlojalitet har intensifierats för att öka lönsamheten på befintlig kundbas.

För delårsperioden ökade intäkterna med 38 procent och uppgick till 126,3 mkr (91,9). EBITDA uppgick till -14,0 mkr (-15,7) och EBIT uppgick till -18,8 mkr (-21,1).

### Viktiga händelser under tredje kvartalet och delårsperioden

- Cherry har under september lanserat ett skräddarsytt casino för surfplattor. Där våra konkurrenter ofta tillhandahåller en uppskalad mobilsida, så erbjuder Cherry nu en produkt som tar tillvara de möjligheter som kanalen erbjuder och kan därmed erbjuda en bättre spelupplevelse från surfplattan.
- EuroLotto flyttades i juni till Cherrys plattform, där det nu erbjuds över 200 spel. Genom den nya siten erbjuds skraplotter, keno, bordsspel, spelautomater och jackpottspel tillsammans med det dagliga lotteriet med en jackpott på lägst 25 miljoner euro.
- Cherry har av International Gaming Award under februari utsetts till 2014 års vinnare av priset "Best Online Gaming Operator".

### Viktiga händelser efter tredje kvartalet

- Fjärde kvartalet har inletts starkt med intäkter som överstiger genomsnittlig nivå under tredje kvartalet.

## Förvärv av Web Resorts

Cherry förvärvade och tillträdde den 7 november 2013 49 procent av aktierna Web Resorts NV (Curacao). Med förvärvet följde ett flertal domäner, spelavtal och spelsiter, däribland NordicSlots.com och NorgesSpill.com. Resultatet konsolideras i Cherrykoncernen från och med tillträdet den 7 november 2013. Web Resorts utvecklas fortsatt positivt. Förvärvet bidrog under delårsperioden med en omsättning på 8,6 mkr (0,0) och EBIT på 7,3 mkr (0,0). Förvärvet förväntas få följande effekt på Cherrys tillgångar och skulder:

Mkr	Redovisade värden i	
	förvärvad verksamhet	Verkligt värde
Kortsiktiga fodringar	0,0	0,0
Domännamn/varumärken		1,8
Spelavtal		10,5
Uppskjuten skatt		-0,2
Identifierade nettotillgångar	0,0	12,1
Goodwill		25,0
Köpeskilling		37,1
Fördröjd tilläggsköpeskilling vilken betalas under 2014		-4,5
Villkorad tilläggsköpeskilling, knuten till mål för 2014		-2,5
Nettoeffekt på likvida medel		30,1

Förvärvsbalanserna är inte definitiva.

Koncernens Intäkter och resultat har påverkats positivt med 5,1 mkr avseende omvärdering av tilläggsköpeskillingen för förvärvet av Web Resorts. I segmentsredovisningen har detta bidragit positivt till resultatet inom området Nätspel. Den sammanlagda resultatbaserade tilläggsköpeskillingen var maximalt 13 mkr. 4,2 mkr har redan betalats ut och 2,6 mkr finns per den 30 september upptaget i balansräkningen som en skuld till säljarna av Web Resorts. Goodwillen av förvärvet har genomgått ett impairment test och bedömningen är att värdet av förvärvet fortfarande är intakt.

## Restaurangcasino

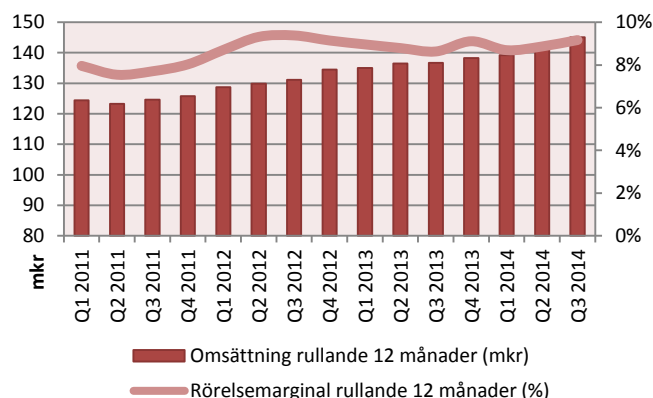
Traditionellt casinospel (Black Jack och Roulette), som bedrivs på cirka 260 svenska restauranger, nattklubbar och hotell. Cherry erbjuder även eventcasino till företag och privatpersoner.



## Tredje kvartalet och delårsperioden

Under tredje kvartalet ökade intäkterna med 9 procent och uppgick till 37,6 mkr (34,6). EBITDA ökade med 25 procent och uppgick till 5,0 mkr (4,0) och EBIT ökade med 23 procent och uppgick till 3,8 mkr (3,1). Ökningen förklaras delvis av nya snabbare kassaterminaler som ger snabbare transaktioner vid spelborden. Verksamheten

utvecklas positivt.



För delårsperioden ökade intäkterna med 7 procent och uppgick till 105,9 mkr (99,1). EBITDA uppgick till 12,1 mkr (10,8) och EBIT uppgick till 8,9 mkr (8,2).

## Viktiga händelser under tredje kvartalet

- Cherrys marknadsandel ökade och uppgick till 65 procent (61) av de aktiva spelborden enligt statistik från Lotteriinspektionen för september 2014. Cherry hade vid kvartalets utgång spel på spelställen 260 (240) med totalt 357 bord (342).
- Tredje kvartalet tecknades 23 nya avtal, varav 19 övertogs från JPC. Cherry tecknade bland annat avtal med Harrys Ängelholm och Johannes Bar i Stockholm. Fem spelställen stängde p.g.a. olönsamhet, förlorade alkoholstånd, vattenskador eller konkurser, samtidigt stängde sju spelställen för säsongen.

## Yggdrasil Gaming

Yggdrasil Gaming utvecklar spel för dator, mobil och surfplattor. Yggdrasil Gaming har licens på Malta och i Curacao. Spelen säljs till olika speloperatörer.

## Tredje kvartalet och delårsperioden

Yggdrasil har under tredje kvartalet tecknat åtta nya avtal med bland annat Betsson, ComeOn och CasinoRoom. Under kvartalet driftsattes fem operatörer inklusive Unibet och Mr Green. I slutet av kvartalet var åtta operatörer live, innefattande bl.a. LeoVegas, Vera&John och Cherry. Totalt har Yggdrasil Gaming tecknat 18 avtal, varav 2 tecknats efter delårsperioden. Ytterligare minst tre speloperatörer förväntas driftsättas under kvartal 4.

Yggdrasil har öppnat ett kontor i Gibraltar, där flera av Europas största operatörer är baserade.



Under kvartalet har spelen "Magic Mushrooms" och "Pyrons" släppts och "Reef Run" släpptes efter kvartalets

utgång. Yggdrasils spelportfölj består nu av 7 video slots plus ett antal innovativa lotterier och keno-spel.

Under tredje kvartalet uppgick intäkterna till 1,2 mkr (0,6), varav 0,2 mkr (0,4) var interna intäkter från Cherrys spelsiter. EBITDA uppgick till -1,4 mkr (-0,2) och EBIT uppgick till -2,5 mkr (-0,6).

Under delårsperioden uppgick intäkterna till 3,1 mkr (0,6), varav 0,8 mkr (0,4) var interna intäkter från Cherrys spelsiter. EBITDA uppgick till -3,2 mkr (-1,3) och EBIT uppgick till -6,0 mkr (-1,7).

Yggdrasil är fortsatt i ett uppstartsläge. Yggdrasils intäkter förväntas öka i takt med att antalet spel ökar och med antalet driftsatta operatörer.

Yggdrasil Gaming drivs som ett fristående affärsområde inom Cherry. Cherrys ägarandel uppgick vid periodens utgång till 89 procent. Övriga ägare utgörs av ledande befattningshavare inom Yggdrasil, som även har optioner att teckna nya aktier, vilket kan innebära att Cherrys ägarandel kan komma att minska till 86 procent.

### Utvecklingsprojekt

Cherry har ett antal utvecklingsprojekt som bedrivs inom koncernen för att skapa nya tjänster och produkter som stödjer Cherrys affärsidé, tillväxt- och utvecklingsstrategi. Fram till den dag produkten/tjänsten är lanserad och etablerad tas kostnaden centralt inom koncernen och redovisas i segmentrapporteringen som "Utvecklingsprojekt" för att skapa en tydlighet i vad koncernens olika affärsområden genererar.

### Delårsperioden

Intäkterna inom utvecklingsprojekt uppgick till 0,0 (0,0) mkr och belastade rörelseresultat (EBIT) med 0,0 mkr (0,0). Svenska Klubbspel AB (Klubblo) redovisas som ett intressebolag.

### Idrottslotteriet - Klubblo

Den 19 september lanserades Klubblo, Idrottens eget Lotteri, med licens från svenska Lotteriinspektionen. Lotterna säljs via mobil och dator och genom att spelaren själv väljer förmånstagare ges lotteriet trovärdighet och berättigande. Intäkterna under den korta del av kvartalet som Klubblo varit live är begränsade. Ett långsiktigt arbete kommer att krävas för att aktivera medlemsförbund och föreningar. Marknadsföring sker i första hand via förbund, föreningar samt via Metros tidningar och digitala kanaler. Potentiella förmånstagare är alla Sveriges idrottsföreningar. För närvarande är 27 specialförbund anslutna till Idrottsalliansen, vilket innebär att Klubblo når ca 4 500 föreningar med över en miljon aktiva medlemmar.



**KLUBBLO**

Mediekoncernen Metro och Cherry ansvarar tillsammans för utveckling, drift och marknadsföring av lotteriet genom det samägda driftsbolaget Svenska Klubbspel AB. Cherry äger 50 procent av Svenska Klubbspel AB och bolaget

redovisas som ett intressebolag. Resultatet för andelar i intressebolaget uppgår under delårsperioden till -2,5 mkr (-0,5). Cherry har hittills investerat 8,9 mkr (2,6) i Svenska Klubbspel AB.

### Likvida medel och skulder

Koncernens likvida medel uppgick den 30 september till 47,1 mkr (95,4). Spelarskulden uppgick till 4,8 mkr (1,1). Räntebärande skulder uppgick till 4,4 mkr (1,3). Under kvartal två har 51,2 mkr (143,4) delats ut till aktieägarna.

### Personal och organisation

Medelantalet anställda (antal anställda omräknat till heltidstjänster) inom koncernen under delårsperioden uppgick till 197 (170). Vid delårsperiodens utgång uppgick antalet anställda till 735 (652) personer.

### Risker och osäkerheter

För en beskrivning av risker och osäkerheter hänvisas till årsredovisningen för 2013 som finns på bolagets hemsida.

### Valberedning

I enlighet med beslut vid Cherrys årsstämma den 8 maj 2014 har medlemmarna i valberedning inför årsstämman 2015 utsetts.

Följande valberedning har bildats, baserat på ägandet den 30 september 2014: John Wattin (utsedd av familjen Hamberg), Morten Klein (utsedd av Morten Klein AS), Pontus Lindwall (utsedd av familjen Kling) samt Rolf Åkerlind (ordförande Cherry AB). Valberedningen representerar tillsammans 47,6 procent av antalet röster och 33,9 procent av antalet aktier i Cherry AB.

Valberedningens uppgift är att inför kommande årsstämma 2015 framlägga förslag avseende antal styrelseledamöter som ska väljas av stämman, styrelsearvodet, styrelsens sammansättning, styrelsens ordförande, i förekommande fall revisor(-er), arvode till revisor(-er) samt ordförande på årsstämman. Vidare ska valberedningen lämna förslag på ny instruktion för valberedningen till nästkommande årsstämma.

Aktieägare som vill kontakta valberedningen gör detta lämpligen med e-mail till [valberedningen@cherry.se](mailto:valberedningen@cherry.se) eller med brev till Cherry AB, Valberedningen, Blekholmstorget 30, 111 64 Stockholm.

### Uppgifter angående moderbolaget

Moderbolaget tillhandahåller och säljer interna tjänster till övriga koncernbolag främst inom finans, ekonomi, affärsutveckling, administration och management samt har därutöver vissa externa licensintäkter. Intäkterna för delårsperioden uppgick till 2,4 mkr (1,7) och resultatet före skatt uppgick till -3,9 mkr (-30,5). Moderbolagets investeringar i materiella och immateriella tillgångar uppgick till 0,0 mkr (0,1). Likvida medel uppgick per balansdagen till 39,7 mkr (79,3).

### Framtidsutsikter

Affärsområdet Nätspel bedöms växa snabbare än nätspelsmarknaden. H2 Gambling Capital bedömde i januari 2014 att den globala spelmarknaden på nätet skall växa med 10 procent under 2014. Nätspel omgärdas av hård konkurrens och regelverk, som snabbt kan ändras i de olika Europeiska länderna.

Den legala situationen för spel över Internet ändras löpande på olika geografiska marknader. Det råder ett fortsatt tryck på länderna inom EU att anpassa den inhemska lagstiftningen till tillämplig EU-rätt, med fri rörlighet för varor och tjänster. Flera länder har avisat att man arbetar med ny lagstiftning som skall vara förenlig med EUs krav.

Den 16:e oktober meddelade EU kommissionen att Sverige ska ställas inför rätta i EU-domstolen då svensk spellagstiftning inte är förenlig med EU rätten. Vidare meddelade den nyttillträdde svenska regeringen att det pågår ett arbete med att omreglera den svenska spelmarknaden. Cherry välkomnar en omreglering som innefattar konkurrensutsättning av spelmarknaden på lika och marknadsmässiga villkor.

Marknaden för Restaurangcasino har fortsatt en något negativ tillväxt och det förekommer viss lokal konkurrens. Cherry förväntar sig kunna bibehålla eller öka sin marknadsandel tack vare förvärv samt att Cherry lyckas ta spelställen från konkurrenter. Cherry bedömer att en justering av maxinsatserna kommer ske i samband med en omreglering av den svenska spelmarknaden.

Affärsområdet Yggdrasil Gaming förväntas växa väsentligt snabbare än marknaden. Marknadstillväxten bedöms följa utvecklingen för nätspel, vilken uppskattas till cirka 10 procent tillväxt per år bland annat baserat av rapporter från H2 Gambling Capital.

Cherry kommer att lansera flera produkter/tjänster som ryms inom affärsområdet utvecklingsprojekt som stödjer Cherry affärsidé och långsiktiga strategi.

För ytterligare information hänvisas till Cherrys årsredovisning. Cherry lämnar ingen prognos för 2014.

### Rapportkalender 2014

Cherry avser att distribuera finansiella rapporter enligt nedan:

- Bokslutskommuniké, delårsrapport 4, onsdagen den 18 februari 2015

### Redovisningsprinciper

Cherry tillämpar IFRS som antagits av EU. Denna delårsrapport har upprättats i enlighet med IAS 34 Delårsrapportering. Moderbolaget tillämpar samma principer som koncernen förutom de undantag som framgår av RFR 2, Redovisning för juridiska personer. Från och med fjärde kvartalet 2012 tillämpar koncernen IFRS 5, med anledning av avyttringen av det maritima segmentet och Automatensidorna. IFRS 5 anger hur avvecklade verksamheter skall presenteras och vilka upplysningar som skall lämnas för avvecklade verksamheter. Resultatet från avvecklade verksamheter skall redovisas separat i resultaträkningen, och är i bolagets resultaträkning upptagen under posten "Resultat från avvecklad verksamhet" (netto efter skatt). Information om koncernens redovisnings- och värderingsprinciper framgår av Årsredovisningen 2013 som publicerades 17 april 2014, vilken finns tillgängligt på bolagets hemsida.

Denna rapport har inte varit föremål för översiktlig granskning av bolagets revisorer.

Samtliga belopp i denna rapport är angivna i miljontals svenska kronor om inte annat ges. Siffror inom parentes avser motsvarande period föregående år.

**Stockholm den 6 november 2014**

Emil Sunvisson  
VD Cherry AB (publ)  
Telefon +46 8-514 969 50  
[emil.sunvisson@cherry.se](mailto:emil.sunvisson@cherry.se)

### Cherry i korthet

Cherry är ett spelföretag grundat 1963 som erbjuder casino och lotterier på nätet ([www.CherryCasino.com](http://www.CherryCasino.com), [www.EuroLotto.com](http://www.EuroLotto.com), [www.EuroSlots.com](http://www.EuroSlots.com), [www.SpilleAutomater.com](http://www.SpilleAutomater.com), [www.NordicSlots.com](http://www.NordicSlots.com), [www.NorgesSpill.com](http://www.NorgesSpill.com) och [www.Klubblo.se](http://www.Klubblo.se)) samt utveckling av spel ([www.Yggdrasil.com](http://www.Yggdrasil.com)). Cherry är marknadsledande inom casino på restauranger och nattklubbar i Sverige. Cherry sysselsätter runt 700 personer och har drygt 2400 aktieägare. Bolagets B-aktie är listad på AktieTorget.

Belopp i Mkr om ej annat anges			Jan-Sep	Jan-Sep	Helår	Helår
Koncernens resultaträkning	Q3 2014	Q3 2013	2014	2013	2013	2012
(kvarvarande verksamhet)						
Intäkter	85,3	69,9	234,7	191,3	266,3	231,5
Övriga rörelseintäkter - omvärdering tilläggsköpeskilling Nätspel	5,1	0,0	5,1	0,0	0,0	0,0
<b>Summa rörelsens intäkter</b>	<b>90,4</b>	<b>69,9</b>	<b>239,8</b>	<b>191,3</b>	<b>266,3</b>	<b>231,5</b>
Kostnad sålda tjänsjer	-36,7	-29,0	-90,9	-79,4	-110,9	-89,4
<b>Bruttoresultat</b>	<b>53,7</b>	<b>40,9</b>	<b>148,9</b>	<b>111,9</b>	<b>155,4</b>	<b>142,1</b>
Marknadsföringskostnader	-21,5	-18,0	-63,1	-47,7	-69,2	-35,6
Personalkostnader	-28,7	-22,8	-80,9	-64,3	-90,0	-75,9
Övriga kostnader	-6,5	-4,5	-16,3	-13,2	-20,2	-18,7
<b>Rörelseresultat (EBITDA)</b>	<b>-3,0</b>	<b>-4,4</b>	<b>-11,4</b>	<b>-13,3</b>	<b>-24,0</b>	<b>11,8</b>
Avskrivningar/nedskrivningar	-4,0	-5,4	-10,9	-8,7	-9,9	-5,7
<b>Rörelseresultat (EBIT)</b>	<b>-7,0</b>	<b>-9,8</b>	<b>-22,3</b>	<b>-22,0</b>	<b>-33,9</b>	<b>6,1</b>
Finansiella poster	-1,3	-2,0	-0,2	-0,6	1,8	-3,8
<b>Resultat före skatt</b>	<b>-8,3</b>	<b>-11,8</b>	<b>-22,5</b>	<b>-22,6</b>	<b>-32,1</b>	<b>2,3</b>
Skatt	-0,5	0,0	-1,5	-0,5	-1,6	-0,2
<b>Resultat efter skatt</b>	<b>-8,8</b>	<b>-11,8</b>	<b>-24,0</b>	<b>-23,1</b>	<b>-33,7</b>	<b>2,1</b>
Resultat för avyttrad verksamhet	0,0	0,0	0,0	26,4	25,5	28,2
<b>Hänförligt till:</b>						
Moderbolagets aktieägare	-8,4	-11,9	-23,3	3,3	-7,9	30,4
Innehav utan bestämmande inflytande	-0,4	0,0	-0,7	-0,1	-0,3	0,0
<b>Resultat efter skatt</b>	<b>-8,8</b>	<b>-11,9</b>	<b>-24,0</b>	<b>3,2</b>	<b>-8,2</b>	<b>30,4</b>
Vinst per aktie från kvarvarande verksamhet före utspädning	-0,72	-0,94	-1,93	-1,83	-2,66	0,17
Vinst per aktie från kvarvarande verksamhet efter utspädning	-0,69	-0,90	-1,84	-1,76	-2,53	0,16
Vinst per aktie före utspädning inklusive avyttrad verksamhet	-0,72	-0,93	-1,93	0,24	-0,66	2,37
Vinst per aktie efter utspädning inklusive avyttrad verksamhet	-0,69	-0,91	-1,84	0,23	-0,63	2,30
<b>Totalresultat</b>	<b>Q3 2014</b>	<b>Q3 2013</b>	<b>Jan-Sep 2014</b>	<b>Jan-Sep 2013</b>	<b>Helår 2013</b>	<b>Helår 2012</b>
Periodens resultat	-8,8	-11,9	-24,0	3,2	-8,2	30,4
Omräkningsdifferenser på utländsk verksamhet	0,2	-1,9	-0,4	-5,1	-4,9	-12,8
<b>Summa totalresultat för perioden</b>	<b>-8,6</b>	<b>-13,8</b>	<b>-24,4</b>	<b>-1,9</b>	<b>-13,1</b>	<b>17,6</b>
<b>Koncernen per segment / affärsområde</b>						
<b>Intäkter</b>	<b>Q3 2014</b>	<b>Q3 2013</b>	<b>Jan-Sep 2014</b>	<b>Jan-Sep 2013</b>	<b>Helår 2013</b>	<b>Helår 2012</b>
Nätspel	46,6	35,1	126,3	91,9	127,5	96,9
Restaurangcasino	37,6	34,6	105,9	99,1	138,3	134,5
Yggdrasil Gaming	1,2	0,6	3,1	0,6	0,3	0,0
Eliminering, interna intäkter från Yggdrasil till Cherry	-0,2	-0,4	-0,8	-0,4	0,0	0,0
Utvecklingsprojekt	0,0	0,0	0,0	0,0	0,0	0,0
Övriga rörelseintäkter - omvärdering tilläggsköpeskilling Nätspel	5,1	0,0	5,1	0,0	0,0	0,0
Koncerngemensamt	0,1	0,0	0,2	0,1	0,2	0,1
Koncernen	<b>90,4</b>	<b>69,9</b>	<b>239,8</b>	<b>191,3</b>	<b>266,3</b>	<b>231,5</b>
<b>Rörelseresultat före av- och nedskrivningar (EBITDA)</b>						
Nätspel	-4,7	-6,2	-14,0	-15,7	-28,1	5,6
Restaurangcasino	5,0	4,0	12,1	10,8	16,0	15,0
Yggdrasil Gaming	-1,4	-0,2	-3,2	-1,3	-2,5	-0,4
Utvecklingsprojekt	0,0	0,0	0,0	0,0	0,0	0,0
Koncerngemensamt	-1,9	-2,0	-6,3	-7,1	-9,4	-8,4
Koncernen	<b>-3,0</b>	<b>-4,4</b>	<b>-11,4</b>	<b>-13,3</b>	<b>-24,0</b>	<b>11,8</b>
<b>Rörelseresultat (EBIT)</b>						
Nätspel	-6,4	-10,2	-18,8	-21,1	-33,0	3,0
Restaurangcasino	3,8	3,1	8,9	8,2	12,6	12,3
Yggdrasil Gaming	-2,5	-0,6	-6,0	-1,7	-3,8	-0,4
Utvecklingsprojekt	0,0	0,0	0,0	0,0	0,0	0,0
Koncerngemensamt	-1,9	-2,1	-6,4	-7,4	-9,7	-8,8
Koncernen	<b>-7,0</b>	<b>-9,8</b>	<b>-22,3</b>	<b>-22,0</b>	<b>-33,9</b>	<b>6,1</b>



Belopp i Mkr om ej annat anges

Koncernens balansräkning	2014-09-30	2013-09-30	2013-12-31
Immateriella anläggningstillgångar	51,5	17,1	52,4
Materiella anläggningstillgångar	11,8	6,4	6,8
Andelar i intresseföretag	1,5	0,0	1,5
Andra långfristiga fordringar	0,8	1,0	0,9
Varulager	0,2	0,5	0,4
Kortfristiga fordringar	46,4	107,7	103,4
Likvida medel	47,1	95,4	68,4
<b>Summa tillgångar</b>	<b>159,3</b>	<b>228,1</b>	<b>233,8</b>
Eget kapital	100,5	187,0	175,8
Långfristiga räntebärande skulder	3,1	0,6	0,4
Uppskjutna skatteskulder	0,6	0,1	0,7
Kortfristiga räntebärande skulder	1,3	0,7	0,7
Övriga kortfristiga skulder	53,8	39,7	56,2
<b>Summa eget kapital och skulder</b>	<b>159,3</b>	<b>228,1</b>	<b>233,8</b>
<b>Koncernens kassaflödesanalys (samtliga verksamheter)</b>	<b>Jan-Sep 2014</b>	<b>Jan- Sep 2013</b>	<b>Helår 2013</b>
Resultat efter finansiella poster	-22,5	3,7	-6,5
Justering för poster som inte ingår i kassaflödet	11,6	-10,7	-10,9
Betald skatt	-1,5	-0,3	-0,6
<b>Kassaflöde från den löpande verksamheten före förändringar av rörelsekapital</b>	<b>-12,4</b>	<b>-7,3</b>	<b>-18,0</b>
Förändringar i rörelsekapital	-5,3	-14,4	-6,3
<b>Kassaflöde från den löpande verksamheten</b>	<b>-17,7</b>	<b>-21,7</b>	<b>-24,3</b>
Nettoinvesteringar	-13,9	-13,5	-12,9
Investering i förvärv av dotterbolag/Intressebolag	-2,5	-1,3	-27,3
Förändring långfristiga fordringar	0,1	0,2	0,4
Försäljn. av aktier och materiella anläggningstillgångar	60,0	216,2	216,4
<b>Kassaflöde från investeringsverksamheten</b>	<b>43,7</b>	<b>201,6</b>	<b>176,6</b>
Nyemission	0,4	0,0	0,1
Utdelning/Inlösenförfarande	-51,2	-143,3	-143,4
Förändring långfristiga skulder	3,2	-0,5	-0,6
<b>Kassaflöde från finansieringsverksamheten</b>	<b>-47,6</b>	<b>-143,8</b>	<b>-143,9</b>
Förändring av likvida medel	-21,6	36,1	8,4
Likvida medel vid periodens början	68,4	59,1	59,1
Kursdifferenser likvida medel	0,3	0,2	0,9
<b>Likvida medel vid periodens slut</b>	<b>47,1</b>	<b>95,4</b>	<b>68,4</b>
<b>Varav hänförligt till avyttrad verksamhet</b>	<b>Jan-Sep 2014</b>	<b>Jan- Sep 2013</b>	<b>Helår 2013</b>
Kassaflöde från den löpande verksamheten	0,0	9,5	8,6
Kassaflöde från investeringsverksamheten	60,0	216,7	215,4
Kassaflöde från finansieringsverksamheten	0,0	0,0	0,0
<b>Förändringar i koncernens eget kapital</b>	<b>2014-09-30</b>	<b>2013-09-30</b>	
Ingående balans	175,8	332,1	
Nyemission	0,4	0,0	
Förvärv av minoritet	0,0	0,1	
Utdelning	-51,2	-143,3	
Totalresultat	-24,5	-1,9	
<b>Eget kapital vid periodens slut</b>	<b>100,5</b>	<b>187,0</b>	
<b>Hänförligt till:</b>			
Moderbolagets aktieägare	101,4	187,0	
Minoritetsintresse	-0,9	0,0	
<b>Totalt eget kapital</b>	<b>100,5</b>	<b>187,0</b>	

Belopp i M kr om ej annat anges. Resultatpåverkande nyckeltal är justerade med avseende på det avyttrade segmentet Maritimt spel samt Automatenidorna.

**Koncernens nyckeltal**

	Jan-Sep 2014	Jan-Sep 2013	Helår 2013	Helår 2012	Helår 2011
	2014-09-30	2013-09-30	2013-12-31	2012-12-31	2011-12-31
Antal utestående aktier vid periodens slut (tusental)	12 803	12 803	12 803	12 803	12 803
Genomsnittligt antal utestående aktier under perioden (tusental)	12 803	12 803	12 803	12 803	12 803
Antal egna aktier	0,0	0,0	0,0	0,0	0,0
Antal registrerade aktieägare	2 379	2 310	2 329	1932	1956
Börskurs vid periodens slut (kronor)	31,00	25,40	3120	29,00	17,70
Vinst per aktie före utspädning (kvarvarande verksamhet)	-1,93	-1,83	-2,66	0,17	-1,29
Vinst per aktie efter utspädning (kvarvarande verksamhet)	-1,84	-1,76	-2,53	0,16	-1,29
Vinst per aktie före utspädning inklusive avyttrad verksamhet	1,93	0,24	-0,66	2,37	2,81
Vinst per aktie efter utspädning inklusive avyttrad verksamhet	-1,84	0,23	-0,63	2,30	2,81
Kassaflöde per aktie (kronor)	-1,69	2,83	0,66	2,33	0,33
Eget kapital per aktie (kronor)	7,85	14,61	13,73	25,95	25,42
Utbetald utdelning/inlösenförfarande (kronor) per aktie	4,00	11,20	11,20	0,75	0,75
Räntabilitet på eget kapital (procent)	-18	-9	-13	1	-5
Räntabilitet på totalt kapital (procent)	-11	-7	-10	1	-4
Räntabilitet på sysselsatt kapital (procent)	-16	-9	-13	1	-5
Rörelsemarginal (EBITDA, procent)	-4,8	-7,0	-9,0	5,1	-7,3
Rörelsemarginal (EBIT, procent)	-9,3	-11,5	-12,7	2,7	-9,7
Vinstmarginal (procent)	-9,4	-11,9	-12,0	1,0	-10,3
Soliditet (procent)	63	82	75	86	70
Kassalikviditet (procent)	170	504	303	87	87
Nettoinvesteringar (mkr)	13,9	13,5	40,2	15,1	6,1
Likvida medel (mkr)	47,1	95,4	47,1	59,0	30,4
Medeltal antal anställda (årsarbetare)	197	170	179	160	145
Antal anställda personer vid periodens slut	735	652	706	677	656
<b>Restaurangcasino</b>					
Antal restaurangcasino där Cherry har spel	260	242	257	243	240

**Nätspel:**

	Q3 2014	Q2 2014	Q12014	Q4 2013	Q3 2013	Q2 2013	Q12013
**Antal registrerade kunder vid periodens slut	434 407	397 188	362 341	319 021	278 712	224 660	186 933
Antal nya kunder under perioden	37 219	34 847	43 320	40 309	54 052	37 727	32 694
Antal Aktiva kunder*	19 982	21949	22 095	23 347	18 348	17 753	20 001
Deponerat belopp under perioden (mkr)	108,7	86,0	80,5	74,0	70,0	62,3	53,8

**Nätspel:**

	Q4 2012	Q3 2012	Q2 2012	Q12012
**Antal registrerade kunder vid periodens slut	154 239	126 284	106 300	84 942
Antal nya kunder under perioden	27 955	19 984	21 358	24 155
Antal Aktiva kunder*	15 016	13 555	17 519	16 966
Deponerat belopp under perioden (mkr)	510	47,5	38,1	29,3

\* Som aktiv kund definieras en kund som spelat för pengar under de senaste tre månaderna.

\*\* I samband med migrationen av EuroLotto.com i juni 2014, togs 42 001 registrerade kunder bort från antal registrerade kunder för perioden 2011 och 2012.