



Cherry

SEDAN 1963 - SPELGLÄDDE SEDAN 1963 - SPELGLÄDDE SEDAN

CHERRY AB (PUBL)

DELÅRSRAPPORT I

1 JANUARI - 31 MARS 2015



ÅRETS SPELOPERATÖR
2014 & 2015

Highlights

Första kvartalet: 49% tillväxt för Nätspel och 156% tillväxt för Yggdrasil Gaming

- Koncernens intäkter ökade med 31 procent och uppgick till 95,3 mkr (73,0). 63 procent (55) av koncernens intäkter utgörs av onlineverksamhet.
- EBITDA uppgick till -4,5 mkr (-4,3). EBIT uppgick till -8,9 mkr (-7,6).
- Resultat efter skatt uppgick till -11,8 mkr (-8,1) motsvarande -0,88 kr (-0,59) per aktie efter utspädning.
- I slutet av januari 2015 förvärvade Cherry 51% av aktierna i affiliatebolaget Game Lounge Ltd. Förvärvet förväntas möjliggöra för Cherry att snabbt öka antalet kunder till en betydligt lägre kostnad per kund än tidigare.
- Nätspel ökade omsättningen med 49 procent och deponerat belopp ökade med 54 procent.
- Restaurangcasino ökade omsättningen med 6 procent och redovisade en EBITDA som uppgick till 3,9 mkr (3,1).
- Yggdrasil Gaming ökade omsättningen med 156 procent och EBITDA uppgick till -0,4 mkr (-1,2).
- I februari utsågs Cherry till "Online Gaming Operator of the Year", för andra året i rad, av International Gaming Award.

Händelser efter rapportperioden

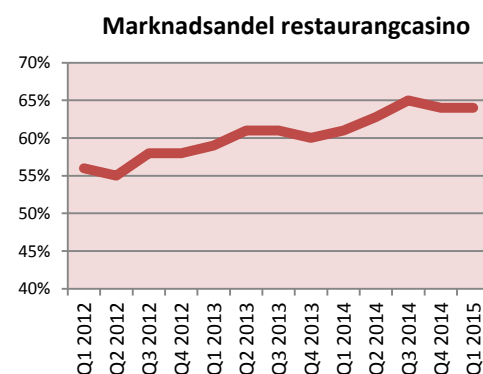
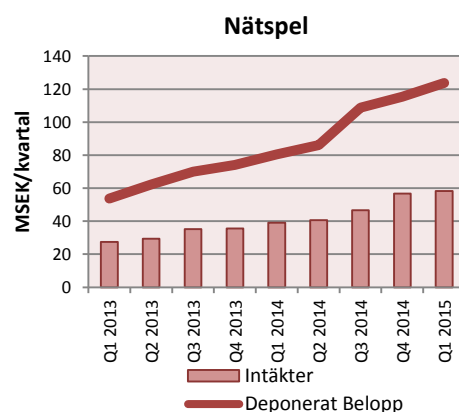
- Den 8 april, endast två månader efter Cherrys förvärv av Game Lounge, lanserades white label-sajten SveaCasino.com.
- Cherry lanserade i slutet av april, som första operatör på marknaden, spelet Joker Millions - Yggdrasils första videoslott med poolad jackpott.

Koncernen	Q1 2015	Q1 2014	2014	2013
Omsättning	95,3	73,0	334,5	266,3
Övrig intäkt	0,0	0,0	5,5	0,0
EBITDA	-4,5	-4,3	-17,9	-24,0
Vinst per aktie	-0,88	-0,59	-2,96	-2,53
Likvida medel	28,9	117,8	54,3	68,4

Nätspel	Q1 2015	Q1 2014	2014	2013
Omsättning	58,3	39,1	183,1	127,5
EBITDA	-5,7	-4,1	-18,3	-28,1
Deponerat belopp	123,7	80,5	390,6	260,1
Nya kunder	36 687	43 320	159 218	164 782
Aktiva kunder	23 742	22 095	22 197	23 347

Restaurangcasino	Q1 2015	Q1 2014	2014	2013
Omsättning	35,2	33,3	148,0	138,3
EBITDA	3,9	3,1	17,1	16,0
Antal spelplatser	255	252	269	257

Yggdrasil Gaming	Q1 2015	Q1 2014	2014	2013
Intäkter	2,3	0,9	4,4	0,9
EBITDA	-0,4	-1,2	-4,6	-2,5
Tecknade avtal	3	4	18	1
Integrerade operatörer	1	3	14	0



Resultatpåverkande siffror är rensade för avyttrad verksamhet om inte annat framgår

VD kommenterar första kvartalet

Första kvartalet visar på fortsatt bra tillväxt och omsättningen för koncernen ökade med 31 procent. Cherrys online-verksamhet fortsätter växa och står nu för 63 procent av koncernens omsättning. Vi ser att de åtgärder Cherry genomfört, med fokus på kärnverksamheten och stödjande strategiska förvärv, börjar ge resultat.

Inom onlinespel pågår en viss grad av konsolidering. Cherry är idag väl positionerade med en väl fungerande plattform, där nya produkter lätt kan integreras och nya skins kan läggas till. Det gör att Cherry har möjlighet att vara en betydande spelare inom konsolideringstrenden. Cherrys mål är att växa snabbare än marknaden både via förvärv och organiskt, med fokus på att snabbt nå lönsamhet.

Nätspel visar under första kvartalet en stark tillväxt på 49 procent, och vårt arbete med att med att förbättra spelupplevelsen, leverera spelglädje och öka vår kundlojalitet börjar ge resultat. Vi ser en stark tillväxt på mobilt spel och kommer fortsätta förbättra vårt mobila erbjudande. Vi har under kvartalet lanserat en ny design på SpilleAutomater.com och lanserade i början av april vårt första white label-varumärke, SveaCasino.com. Första månaden för SveaCasino.com överträffar våra förväntningar, och det ska bli intressant att följa fortsättningen. Förvärvet av 51 procent av aktierna i affiliatebolaget Game Lounge konsolideras från februari och verksamheten bidrar positivt till Cherrys resultat under första kvartalet.

Yggdrasil har under första kvartalet ökat sina intäkter med 156 procent och tecknat tre nya avtal med bland annat AIM-noterade GVC. Yggdrasils roadmap för 2015 ser spännande ut, och under kvartalet har bland annat "The Dark Joker Rizes" släppts. Efter kvartalets utgång har dessutom Yggdrasils första progressiva jackpottspel lanserats, "Joker Millions". Yggdrasil har tagit beslutet att släppa samtliga spel på den nya plattformen iSENSE 2.0, baserad på HTML5, vilket ger möjlighet att släppa spelen samtidigt på dator, surfplatta och mobil. Detta gör att operatörerna har större möjlighet att nå sina spelare i samband med marknadskampanjer. Ett bevis på Yggdrasils framgång är att man är nominerade till "EGR B2B Awards 2015" i fyra kategorier. I takt med att nya operatörer driftsätts och spelportföljen växer kommer intäkterna att öka.

Restaurangcasino fortsätter imponera med en positiv utveckling. Under första kvartalet levererade verksamheten en stabil tillväxt och ett förbättrat resultat. Med ett penndrag skulle politikerna kunna skapa cirka 1 000 nya instegsjobb inom branschen, förutsatt att maxinsatsen höjdes från dagens 70 kr till 200 kr. Cherry kommer verka för att en insatshöjning finns med i de direktiv som regeringen fastställer för kommande spelutredning.

En nyordning krävs på den svenska spelmarknaden. Sverige har med all rätt dragits inför EU-domstolen efter att man alltför länge förhalat en omreglering. Vi är nu på väg mot den fjärde spelutredningen under 2000-talet. Vi ser fram emot en spelmarknad som är öppen för alla, med transparenta och ansvarstagande aktörer. Vi vill avskaffa det otidsenliga och havererade spelmonopolet. Vi vill skapa fler jobb i Sverige och konkurrera på justa villkor.

Vi ser nu fram emot att fortsätta sprida Spelglädje både nätet och på krogen!

Fredrik Burvall, VD



Koncernen

Första kvartalet

Koncernens intäkter ökade med 31 procent till 95,3 mkr (73,0). EBITDA för koncernen uppgick till -4,5 mkr (-4,3) och EBIT uppgick till -8,9 mkr (-7,6).

Koncernens resultat efter finansiella poster uppgick till -11,6 mkr (-7,9). och resultat efter skatt uppgick till -11,8 mkr (-8,1) motsvarande -0,88 kr (-0,59) per aktie efter utspädning och minoritetsintresse.

Finansnetto har påverkats negativt med -2,6 mkr av valutakursdifferenser avseende interna mellanhavanden i euro.

Viktiga händelser under första kvartalet

- Alexander Pettersson utsågs under mars till ny CFO för koncernen.
- Som tidigare kommunicerats skrev Cherry i samband med bokslutskommunikén/Q4 ned värdet på tillgångar och aktier samt resultat relaterade till Svenska Klubbspel AB. Resultat har inte påverkats under kvartal 1 men likviditeten har påverkas negativt med cirka -1,2 mkr.

Affärsområden

Cherrys verksamhet är indelad i affärsområdena Nätspel, Restaurangcasino, Yggdrasil Gaming samt Utvecklingsprojekt.

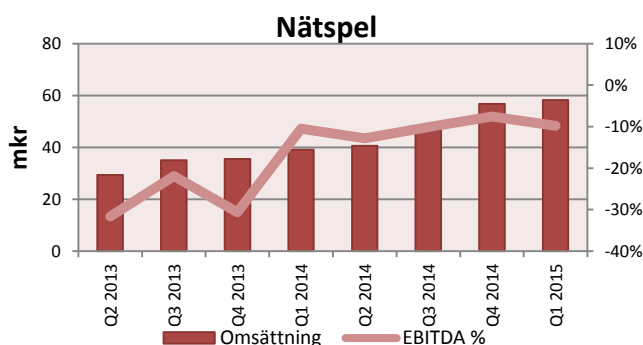
Nätspel

Casino och lotterier för dator, surfplatta och mobil på www.CherryCasino.com, www.EuroSlots.com, www.EuroLotto.com, www.SveaCasino.com och www.SpilleAutomater.com. Web Resorts erbjuder spel på bl.a. www.NorgesSpill.com och www.NordicSlots.com.



Första kvartalet

Under första kvartalet ökade intäkterna med 49 procent till 58,3 mkr (39,1). EBITDA uppgick till -5,7 mkr (-4,1) och EBIT uppgick till -7,5 mkr (-5,6).



Under första kvartalet fortsatte tillväxten för Nätspel och deponerat belopp ökade med 54 procent och uppgick till 123,7 mkr (80,5). Antalet aktiva kunder ökade med 7 procent och uppgick till 23 742 (22 095). Antal nya kunder under kvartalet uppgick till 36 687 (43 320). Antalet registrerade kunder uppgick vid periodens slut till 514 926 (362 341).

Marknadsföringsaktiviteterna för Nätspel har under första kvartalet uppgått till 26,2 mkr (19,2). Framförallt har mycket marknadsföring satsats på CherryCasino.com och SpilleAutomater.com, vilket resulterat i en stor ökning av antalet kunder och deponerat belopp. Fortsatt höga bonuskostnader för nya kunder påverkar omsättning och resultat negativt, även om Cherrys arbete med kundlojalitet har intensifierats, vilket börjar ge resultat och därmed förbättrad lönsamhet. Under kvartalet har spelupplevelsen förbättrats ytterligare för både dator, mobil och läsplatta. Cherry har under kvartalet lanserat en ny design för SpilleAutomater.com. Spelandet via läsplatta och mobil ökar kraftigt.

Cherry kommer under andra kvartalet 2015 lansera sportsbetting i samarbete med SBTech. Den skraddarsydda oddslösningen kommer fokusera på de skandinaviska och europeiska marknaderna, tillhandahålla fler än 18 000 månatliga events, ge kunderna tillgång till nya bettingtyper och fungera på både mobil, surfplatta samt dator.

Viktiga händelser under första kvartalet

- I slutet av januari 2015 förvärvade Cherry majoriteten i affiliatebolaget Game Lounge Ltd. Förvärvet förväntas möjliggöra för Cherry att snabbt öka volymerna inom nuvarande varumärken och genom framtida white label-varumärken samt öka antalet kunder till en betydligt lägre kostnad per kund än tidigare.
- Cherry har utsetts till vinnare av priset "Best Online Gaming Operator of the Year" för andra året i rad av International Gaming Award, i konkurrens med flertalet namnkunniga speloperatörer.

Viktiga händelser efter kvartalets utgång

- Den 8 april, endast två månader efter Cherrys förvärv av Game Lounge, lanserade parterna tillsammans white label-sajten SveaCasino.com. Resultatet under den första månaden har varit över förväntan.
- Cherry lanserade i slutet av april, som första operatör på marknaden, spelet Joker Millions - Yggdrasil's första videospel med poolad jackpott.

Förvärv av Game Lounge

Cherry förvärvade 51 procent av aktierna i Game Lounge Ltd den 28 januari 2015. Verksamheten konsolideras från 1 februari och har bidragit positivt till resultatet under kvartalet. Första white-labeln, SveaCasino.com, lanserades 8 april.

Game Lounge Ltd är ett affiliatebolag med spjutspetskompetens inom sökoptimering (SEO). Förvärvet förväntas innebära att Cherry snabbt kan öka volymerna

inom befintliga varumärken och öka antalet kunder till en betydligt lägre kostnad per kund än tidigare. Affären innebär att Game Lounge Ltd väljer Cherry till white label-partner för SveaCasino.com och andra framtida varumärken. Affären beräknas öka Cherrys intäkter och EBIT under de kommande åren och generera över 40 000 nya deponerande kunder över en treårsperiod.

Köpeskillingen för 51 procent av aktierna i Game Lounge är 13,3 mkr (1,43 meur) vid tillträdet och maximalt 18,6 mkr (2 meur) i en villkorad tilläggsköpeskilling, som kan komma att utbetalas tidigast 13 månader efter tillträdet. Betalning av tilläggsköpeskillingen kan ske genom kontanter eller via aktier. I köpet ingår även en köpoption som innebär att Cherry kan förvärva resterande aktier i Game Lounge tre år efter tillträdet.


Förvärvet förväntas ha följande effekt på Cherrys tillgångar och skulder:

mkr	Verkligt värde
Immateriella tillgångar	3,9
Materiella tillgångar	0,1
Kortfristiga fordringar	0,5
Kassa och bank	2,2
Uppskjuten skatt	-0,2
Lån	-0,8
Kortfristiga skulder	-1,8
Identifierade nettotillgångar	3,9
Goodwill	58,6
Köpeskilling	-31,9
Tilläggsköpeskilling	18,6
Likvida medel i förvärvad verksamhet	2,2
Nettoeffekt på likvida medel	-11,1

Förvärvsbalanserna är inte definitiva.

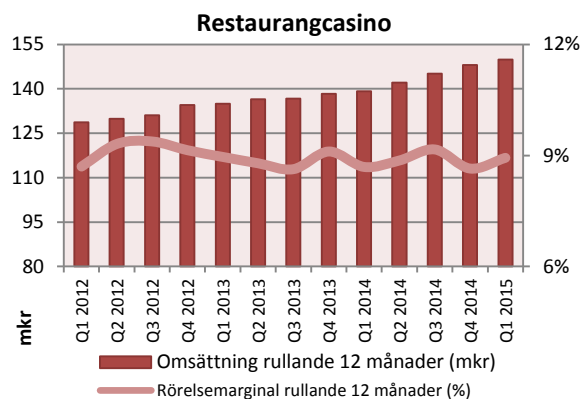
Restaurangcasino

Traditionellt casinospel (Black Jack och Roulette), som bedrivs på cirka 260 svenska restauranger, nattklubbar och hotell. Cherry erbjuder även eventcasino till företag och privatpersoner.



Första kvartalet

Under första kvartalet ökade intäkterna med 6 procent och uppgick till 35,2 mkr (33,3). EBITDA uppgick till 3,9 mkr (3,1) och EBIT ökade med 27 procent och uppgick till 2,8 mkr (2,2). Ökningen förklaras delvis av nya snabbare kassaterminaler som ger snabbare transaktioner vid spelborden. Verksamheten utvecklas positivt.



Viktiga händelser första kvartalet

- Cherrys marknadsandel ökade och uppgick till 64 procent (jämfört med 61 procent i mars 2014) av de aktiva spelborden enligt statistik från Lotteriinspektionen för mars 2015. Cherry hade vid kvartalets utgång spel på 255 spelställen (252) med totalt 352 bord (357).
- Första kvartalet tecknades sex nya avtal med bland annat Kopparhammaren Norrköping, Heaven and Hell Karlstad och Allstar Sandviken. Samtidigt stängde sex spelställen p.g.a. olönsamhet, konceptförändringar, förlorat alkoholtillstånd eller konkurser och tre spelställen stängde för säsongen.

Yggdrasil Gaming

Yggdrasil Gaming utvecklar spel för dator, surfplatta och mobil. Yggdrasil Gaming har licens på Malta och i Curacao. Spelen säljs till olika speloperatörer.

Första kvartalet

Yggdrasil har under första kvartalet driftsatt en operatör. I slutet av kvartalet var 15 operatörer live, innefattande bl.a. LeoVegas, Vera&John, Unibet, MrGreen och Cherry. Under kvartal 1 har tre nya avtal tecknats med bl.a. GVC som bland annat driver Sportingbet och Casino Club samt med ett bolag som vänder sig primärt till en stor asiatisk marknad där spelen kommer erbjudas mobilt och som sociala spel. Totalt har Yggdrasil Gaming tecknat 22 avtal. En kund har lagt ner sin verksamhet under kvartalet. Ytterligare minst tre speloperatörer förväntas driftsättas under andra kvartalet 2015, samtidigt som fler spel och ny funktionalitet förväntas rullas ut på redan driftsatta kunder.



Under kvartalet har spelet "The Dark Joker Rizes" släppts och ytterligare tre tidigare lanserade spel har släppts på mobil och läsplatta. Yggdrasil's första progressiva jackpott "Joker Millions" släppts efter

kvartalets utgång. Jackpotten startar på 1 miljon kronor men kan snabbt växa till 20-30 miljoner kronor.

“Progressiva jackpotts är perfekta marknadsföringsverktyg för operatörerna. Joker Millions är unikt då det är skapat för att vara en spännande videoslot även när spelaren inte är i jackpottläge. Spelet är utformat med spännande element såsom mystiska vinster och ”freeze och re-spin”-funktionalitet, som tar dig närmare Joker Millions jackpott. Vår prioritet är alltid att skapa spelglädje i våra spel och jag är säker på att spelarna och operatörerna kommer uppskatta Joker Millions”, säger Fredrik Elmqvist, VD Yggdrasil Gaming.



Yggdrasil har tagit beslut att under 2015 släppa alla spel på den nya plattformen iSENSE 2.0, baserad på HTML5, vilket ger möjlighet att släppa spelen samtidigt på dator, surfplatta och mobil. Detta gör att operatörerna har större möjlighet att nå sina spelare i samband med marknadskampanjer.

Under andra kvartalet förväntas tre nya spel släppas inklusive redan lanserade Joker Millions. Yggdrasils spelportfölj består nu av 11 videoslots plus ett antal innovativa lotterier och kenospel.

Yggdrasil har blivit nominerade till ”EGR B2B Awards 2015” i fyra kategorier.

Under första kvartalet ökade intäkterna med 156 procent och uppgick till 2,3 mkr (0,9), varav 0,5 mkr (0,4) var interna intäkter från Cherrys spelsajter. EBITDA förbättrades och uppgick till -0,4 mkr (-1,2) och EBIT uppgick till -1,9 mkr (-2,0).

Yggdrasil är fortsatt i ett uppstartsläge. Yggdrasils intäkter förväntas öka i takt med att antalet spel ökar och med antalet driftsatta operatörer. Fortsatt har många operatörer inte fått ut alla spelen på dator, surfplatta och mobil. Efter att integrationen har gjorts väljer operatörerna ofta att successivt rulla ut spelen samt funktionaliteten för marknadsföring av spel. Det kan konstateras att de speloperatörer som kommit längst visar att affärsmodellen håller, och att de spel och funktioner som Yggdrasil tar fram är populära både hos speloperatörerna och kunderna.

Yggdrasil Gaming drivs som ett fristående affärsområde inom Cherry. Cherrys ägarandel uppgick vid periodens utgång till 89 procent. Övriga ägare utgörs av ledande befattningshavare inom Yggdrasil, som även har optioner att teckna nya aktier, vilket kan innebära att Cherrys ägarandel kan komma att minska till 86 procent.

Viktiga händelser efter kvartalets utgång

- Efter kvartalets utgång har Yggdrasil tecknat avtal med Betsson och ytterligare en operatör gällande sitt progressiva jackpottspel Joker Millions.

Utvecklingsprojekt

Cherry har ett antal utvecklingsprojekt som bedrivs inom koncernen för att skapa nya tjänster och produkter som stödjer Cherrys affärsidé, tillväxt- och utvecklingsstrategi. Fram till den dag produkten/tjänsten är lanserad och etablerad tas kostnaden centralt inom koncernen och redovisas i segmentsrapporteringen som ”Utvecklingsprojekt” för att skapa en tydlighet i vad koncernens olika affärsområden genererar.

Första kvartalet

Intäkterna inom utvecklingsprojekt uppgick till 0,0 (0,0) mkr och belastade rörelseresultat (EBIT) med 0,0 mkr (0,0).

Likvida medel och skulder

Koncernens likvida medel uppgick den 31 mars till 28,9 mkr (117,8). Räntebärande skulder uppgick till 3,7 mkr (5,0). Vid kvartalet utgång fanns en förfallen fordran från en av Cherrys partners som uppgick till 5,1 mkr. Denna fordran har nu delvis reglerats och beloppet kommer vara helt återbetalat under kvartal 2.

Spelarskulden inklusive reservering för upparbetade jackpots uppgick till 5,5 mkr (3,6). Detta belopp kan begränsa nyttjandet av bolagets likvida medel som en följd av den maltesiska spelmyndighetens regler. Kortfristiga nettofordringar på betalningsleverantörer, för ännu ej avräknade kundinbetalningar uppgick till 2,2 mkr (4,5).

Bolaget har fortsatt god likviditet och en outnyttjad checkräkningskredit på 25 mkr.

Personal och organisation

Medelantalet anställda (antal anställda omräknat till heltidstjänster) inom koncernen under delårsperioden uppgick till 225 (178). Vid delårsperiodens utgång uppgick antalet anställda till 756 (709) personer.

Risker och osäkerheter

För en beskrivning av risker och osäkerheter hänvisas till årsredovisningen för 2014 som finns på bolagets hemsida.

Uppgifter angående moderbolaget

Moderbolaget tillhandahåller och säljer interna tjänster till övriga koncernbolag, främst inom finans, ekonomi, affärsutveckling, administration och management samt har därutöver vissa externa licensintäkter. Intäkterna för första kvartalet uppgick till 0,7 mkr (0,8) och resultatet före dispositioner och skatt uppgick till -4,3 mkr (-1,8). Moderbolagets investeringar i materiella och immateriella tillgångar uppgick till 0 tkr (8). Likvida medel uppgick vid kvartalets utgång till 7,8 mkr (110,8).

Framtidsutsikter

Affärsområdet Nätspel bedöms växa snabbare än nätspelsmarknaden. H2 Gambling Capital bedömer att den globala spelmarknaden på nätet ska växa med 7 procent under 2015. Nätspel omgärdas av hård konkurrens och regelverk, som snabbt kan ändras i de olika europeiska länderna.

Den legala situationen för spel över internet ändras löpande på olika geografiska marknader. Det råder ett fortsatt tryck på länderna inom EU att anpassa den inhemska lagstiftningen till tillämplig EU-rätt, med fri rörlighet för varor och tjänster. Flera länder har aviserat att man arbetar med ny lagstiftning som ska vara förenlig med EUs krav.

Den 16:e oktober meddelade EU kommissionen att Sverige ska ställas inför rätta i EU-domstolen då svensk spellagstiftning inte är förenlig med EU-rätten. Vidare meddelade den nyttillträdde svenska regeringen att det pågår ett arbete med att omreglera den svenska spelmarknaden. Cherry välkomnar en omreglering som innefattar konkurrensutsättning av spelmarknaden på lika och marknadsmässiga villkor.

Marknaden för Restaurangcasino har fortsatt en något negativ tillväxt och det förekommer viss lokal konkurrens. Cherry förväntar sig kunna bibehålla eller öka sin marknadsandel tack vare förvärv samt att Cherry lyckas ta spelställen från konkurrenter. Cherry bedömer att en justering av maxinsatserna kommer att ske i samband med en omreglering av den svenska spelmarknaden.

Affärsområdet Yggdrasil Gaming förväntas växa väsentligt snabbare än marknaden. Marknadstillväxten bedöms följa utvecklingen för nätspel, vilket uppskattas växa cirka 10 procent per år under de närmaste åren, enligt H2 Gambling Capital.

Cherry kommer att lansera produkter/tjänster som ryms inom affärsområdet Utvecklingsprojekt som stödjer Cherry affärsidé och långsiktiga strategi.

För ytterligare information hänvisas till Cherrys årsredovisning. Cherry lämnar ingen prognos för 2015.

Årsstämma

Årsstämma i Cherry AB kommer att hållas tisdagen den 12 maj 2015 klockan 16:30 i Redeye AB:s lokaler, med adress Mäster Samuelsgatan 42 (Hötorgskrapa 4) våning 10, Stockholm.

Rapportkalender 2015

Cherry avser att distribuera finansiella rapporter enligt nedan:

- Delårsrapport 2 - tisdag 25 augusti
- Delårsrapport 3 - tisdag 10 november
- Bokslutskommuniké, delårsrapport 4 - torsdag 18 februari 2016

Redovisningsprinciper

Cherry tillämpar IFRS som antagits av EU. Denna delårsrapport har upprättats i enlighet med IAS 34 Delårsrapportering. Moderbolaget tillämpar samma principer som koncernen förutom de undantag som framgår av RFR 2, Redovisning för juridiska personer. Information om koncernens redovisnings- och värderingsprinciper framgår av Årsredovisningen 2014, som publicerades 21 april 2015 och finns tillgänglig på bolagets hemsida www.cherry.se.

Denna rapport har inte varit föremål för översiktlig granskning av bolagets revisorer.

Samtliga belopp i denna rapport är angivna i miljontals svenska kronor om inte annat ges. Siffror inom parentes avser motsvarande period föregående år.

Stockholm den 12 maj 2015

Fredrik Burvall
VD Cherry AB (publ)
Telefon +46 8-514 969 52
fredrik.burvall@cherry.se

Cherry i korthet

Cherry är ett spelföretag grundat 1963 som erbjuder casino och lotterier på nätet (www.CherryCasino.com, www.EuroLotto.com, www.EuroSlots.com, www.SpilleAutomater.com, www.NordicSlots.com, www.NorgesSpill.com och www.SveaCasino.com), affiliate-verksamhet (www.SuomiCasino.com och www.NorgeKasino.com m.fl.) samt utveckling av spel (www.Yggdrasil.com). Cherry är marknadsledande inom casino på restauranger och nattklubbar i Sverige. Cherry sysselsätter runt 750 personer och har drygt 2 600 aktieägare. Bolagets B-aktie är listad på AktieTorget.

Belopp i Mkr om ej annat anges

Koncernens resultaträkning (kvarvarande verksamhet)

	Q1 2015	Q1 2014	Helår 2014	Helår 2013
Intäkter	95,3	73,0	334,5	266,3
Övriga rörelseintäkter - omvärdering tilläggsköpeskilling Nätspel	0,0	0,0	5,5	0,0
Summa rörelsens intäkter	95,3	73,0	340,0	266,3
Kostnad sålda tjänster	-37,5	-27,1	-129,5	-110,9
Bruttoresultat	57,8	45,9	210,5	155,4
Marknadsföringskostnader	-26,5	-20,2	-87,9	-69,2
Personalkostnader	-29,9	-23,9	-119,0	-90,0
Övriga kostnader	-5,9	-6,1	-21,5	-20,2
Rörelseresultat (EBITDA)	-4,5	-4,3	-17,9	-24,0
Avskrivningar/nedskrivningar	-4,4	-3,3	-15,0	-9,9
Rörelseresultat (EBIT)	-8,9	-7,6	-32,9	-33,9
Finansiella poster	-2,7	-0,3	-4,5	1,8
Resultat före skatt	-11,6	-7,9	-37,4	-32,1
Skatt	-0,2	-0,2	-1,9	-1,6
Resultat efter skatt	-11,8	-8,1	-39,3	-33,7
Resultat för avyttrad verksamhet	0,0	0,0	0,0	25,5

Hänförligt till:

Moderbolagets aktieägare	-12,0	-7,9	-38,3	-7,9
Innehav utan bestämmande inflytande	0,2	-0,2	-1,0	-0,3
Resultat efter skatt	-11,8	-8,1	-39,3	-8,2

Vinst per aktie från kvarvarande verksamhet före utspädning	-0,89	-0,62	-2,99	-2,66
Vinst per aktie från kvarvarande verksamhet efter utspädning	-0,88	-0,59	-2,96	-2,53
Vinst per aktie före utspädning inklusive avyttrad verksamhet	-0,89	-0,62	-2,99	-0,66
Vinst per aktie efter utspädning inklusive avyttrad verksamhet	-0,88	-0,59	-2,96	-0,63

	Q1 2015	Q1 2014	Helår 2014	Helår 2013
Totalresultat				
Periodens resultat	-11,8	-8,1	-39,3	-8,2
Omräkningsdifferenser på utländsk verksamhet	0,9	-0,1	-1,6	-4,9
Summa totalresultat för perioden	-10,9	-8,2	-40,9	-13,1

Koncernen per segment / affärsområde	Q1 2015	Q1 2014	Helår 2014	Helår 2013
Intäkter				
Nätspel	58,3	39,1	183,1	127,5
Restaurangcasino	35,2	33,3	148,0	138,3
Yggdrasil Gaming	2,3	0,9	4,4	0,9
Eliminering, interna intäkter från Yggdrasil till Cherry	-0,5	-0,4	-1,2	-0,6
Utvecklingsprojekt	0,0	0,0	0,0	0,0
Övriga rörelseintäkter - omvärdering tilläggsköpeskilling Nätspel	0,0	0,0	5,5	0,0
Koncerngemensamt	0,0	0,1	0,2	0,2
Koncernen	95,3	73,0	340,0	266,3
Rörelseresultat före av- och nedskrivningar (EBITDA)				
Nätspel	-5,7	-4,1	-18,3	-28,1
Restaurangcasino	3,9	3,1	17,1	16,0
Yggdrasil Gaming	-0,4	-1,2	-4,6	-2,5
Utvecklingsprojekt	0,0	0,0	0,0	0,0
Koncerngemensamt	-2,3	-2,1	-12,1	-9,4
Koncernen	-4,5	-4,3	-17,9	-24,0
Rörelseresultat (EBIT)				
Nätspel	-7,5	-5,6	-25,0	-33,0
Restaurangcasino	2,8	2,2	12,8	12,6
Yggdrasil Gaming	-1,9	-2,0	-8,6	-3,8
Utvecklingsprojekt	0,0	0,0	0,0	0,0
Koncerngemensamt	-2,3	-2,2	-12,1	-9,7
Koncernen	-8,9	-7,6	-32,9	-33,9

Belopp i Mkr om ej annat anges

Koncernens balansräkning	2015-03-31	2014-12-31	
Immateriella anläggningstillgångar	111,9	52,1	
Materiella anläggningstillgångar	10,9	11,2	
Andelar i intresseföretag	0,3	0,3	
Andra långfristiga fordringar	0,9	0,8	
Varulager	0,2	0,2	
Kortfristiga fordringar	53,8	43,2	
Likvida medel	28,9	54,3	
Summa tillgångar	206,9	162,1	
Eget kapital	114,0	94,3	
Långfristiga räntebärande skulder	2,5	2,8	
Uppskjutna skatteskulder	0,7	0,5	
Kortfristiga räntebärande skulder	1,2	1,3	
Övriga kortfristiga skulder	88,5	63,2	
Summa eget kapital och skulder	206,9	162,1	
Koncernens kassaflödesanalys (samtliga verksamheter)	2015-03-31	2014-03-31	Helår 2014
Resultat efter finansiella poster	-11,6	-7,9	-37,4
Justering för poster som inte ingår i kassaflödet	5,3	3,7	20,3
Betald skatt	-0,7	-0,7	-1,3
Kassaflöde från den löpande verksamheten före förändringar av rörelsekapital	-7,0	-4,9	-18,4
Förändringar i rörelsekapital	-5,6	-1,0	5,2
Kassaflöde från den löpande verksamheten	-12,6	-5,9	-13,2
Nettoinvesteringar	-1,3	-7,8	-16,5
Investering i dotterbolag/Intressebolag	-11,1	-0,8	-7,5
Förändring långfristiga fordringar	-0,1	0,0	0,1
Försäljn. av aktier och materiella anläggningstillgångar	0,0	60,0	60,0
Kassaflöde från investeringsverksamheten	-12,5	51,4	36,1
Nyemission	0,0	0,0	10,6
Utdelning/Inlösenförfarande	0,0	0,0	-51,2
Förändring långfristiga skulder	-0,3	3,9	2,9
Kassaflöde från finansieringsverksamheten	-0,3	3,9	-37,7
Förändring av likvida medel	-25,4	49,4	-14,8
Likvida medel vid periodens början	54,3	68,4	68,4
Kursdifferenser likvida medel	0,0	0,0	0,7
Likvida medel vid periodens slut	28,9	117,8	54,3
Varav hänförligt till avyttrad verksamhet	2015-03-31	2014-03-31	2014-12-31
Kassaflöde från den löpande verksamheten	0,0	0,0	0,0
Kassaflöde från investeringsverksamheten	0,0	60,0	60,0
Kassaflöde från finansieringsverksamheten	0,0	0,0	0,0
Förändringar i koncernens eget kapital	2015-03-31	2014-03-31	
Ingående balans	94,3	175,8	
Förvärv av minoritet	30,6	0,0	
Totalresultat	-10,9	-8,2	
Eget kapital vid periodens slut	114,0	167,6	
Hänförligt till:			
Moderbolagets aktieägare	84,4	167,9	
Minoritetsintresse	29,6	-0,3	
Totalt eget kapital	114,0	167,6	

Belopp i Mkr om ej annat anges.

Resultatpåverkande nyckeltal är justerade med avseende på de avyttrade Automatenidorna.

Koncernens nyckeltal	Jan-Mars	Jan-Mars	Helår 2014	Helår 2013
	2015-03-31	2014-03-31	2014-12-31	2013-12-31
Antal utestående aktier vid periodens slut (tusental)	13 442	12 803	13 442	12 803
Genomsnittligt antal utestående aktier under perioden (tusental)	13 442	12 803	12 827	12 803
Antal egna aktier	0,0	0,0	0,0	0,0
Antal registrerade aktieägare	2 657	2 395	2 411	2 329
Börskurs vid periodens slut (kronor)	41,00	34,00	34,50	31,20
Vinst per aktie före utspädning (kvarvarande verksamhet)	-0,89	-0,62	-2,99	-2,66
Vinst per aktie efter utspädning (kvarvarande verksamhet)	-0,88	-0,59	-2,96	-2,53
Vinst per aktie före utspädning inklusive avyttrad verksamhet	-0,89	-0,62	-2,99	-0,66
Vinst per aktie efter utspädning inklusive avyttrad verksamhet	-0,88	-0,59	-2,96	-0,63
Kassaflöde per aktie (kronor)	-1,89	3,86	-1,15	0,66
Eget kapital per aktie (kronor)	8,48	13,09	7,01	13,73
Utbetald utdelning/inlösenförfarande (kronor) per aktie	0,00	0,00	4,00	11,20
Räntabilitet på eget kapital (procent)	-11	-5	-30	-13
Räntabilitet på totalt kapital (procent)	-6	-3	-19	-10
Räntabilitet på sysselsatt kapital (procent)	-11	-4	-27	-13
Rörelsemarginal (EBITDA, procent)	-4,7	-5,9	-5,3	-9,0
Rörelsemarginal (EBIT, procent)	-9,3	-10,4	-9,7	-12,7
Vinstmarginal (procent)	-12,2	-10,8	-11,0	-12,0
Soliditet (procent)	55	74	58	75
Kassalikviditet (procent)	92	293	151	303
Nettoinvesteringar (mkr)	12,4	8,6	24,0	40,2
Likvida medel (mkr)	28,9	117,8	54,3	68,4
Medeltal antal anställda (årsarbetare)	225	178	195	179
Antal anställda personer vid periodens slut	756	709	752	706

Restaurangcasino

Antal restaurangcasinon där Cherry har spel	255	252	269	257
---	-----	-----	-----	-----

Nätspel:

	Q1 2015	Q4 2014	Q3 2014	Q2 2014	Q1 2014
**Antal registrerade kunder vid periodens slut	514 926	478 239	434 407	397 188	362 341
Antal nya kunder under perioden	36 687	43 832	37 219	34 847	43 320
Antal Aktiva kunder*	23 742	22 197	19 982	21 949	22 095
Deponerat belopp under perioden (mkr)	123,7	115,4	108,7	86,0	80,5

Nätspel:

	Q4 2013	Q3 2013	Q2 2013	Q1 2013
**Antal registrerade kunder vid periodens slut	319 021	278 712	224 660	186 933
Antal nya kunder under perioden	40 309	54 052	37 727	32 694
Antal Aktiva kunder*	23 347	18 348	17 753	20 001
Deponerat belopp under perioden (mkr)	74,0	70,0	62,3	53,8

* Som aktiv kund definieras en kund som spelat för pengar under de senast tre månaderna.

** I samband med migrationen av EuroLotto.com i juni 2014, togs 42 001 registrerade kunder bort från antal registrerade kunder för perioden 2011 och 2012.