

CHERRY AB (PUBL)

DELÅRSRAPPORT 1

1 JANUARI - 31 MARS 2016



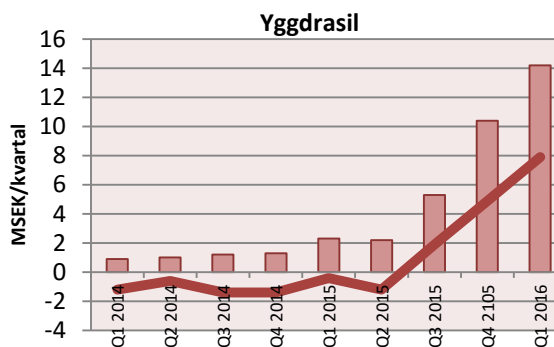
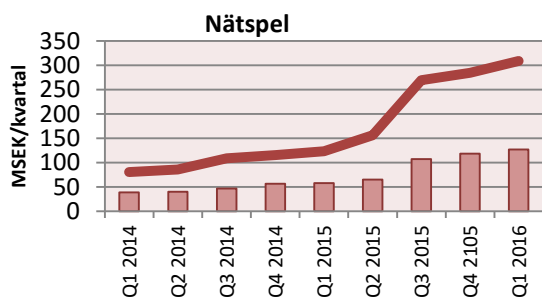
Highlights

Första kvartalet: Intäkterna ökade till 177,3 mkr (+86 %) med en positiv EBITDA om 25,6 mkr

- Koncernens intäkter ökade med 86 procent jämfört med föregående år och uppgick till 177,3 mkr (95,3).
- Onlineverksamheten fortsätter att växa kraftigt och utgör 78 procent (63) av koncernens intäkter.
- Lönsamheten förbättrades väsentligt och EBITDA uppgick till 25,6 mkr (-4,5). EBIT uppgick till 17,4 mkr (-8,9).
- Resultat efter skatt uppgick till 17,5 mkr (-11,8), motsvarande 0,80 kr (-0,88) per aktie efter utspädning och minoritet.
- Nätspel ökade omsättningen med 118 procent och EBITDA uppgick till 16,5 mkr (-5,7).
- Yggdrasil Gaming ökade omsättningen med 519 procent och EBITDA uppgick till 7,9 mkr (-0,4).
- Restaurangcasino ökade omsättningen med 10 procent och EBITDA uppgick till 4,5 mkr (3,9).
- I januari slutförde Cherry förvärvet av Moorgate Media Ltd, ett Maltabaserat affiliatebolag.
- I februari vann Cherry stort vid International Gaming Awards då Cherry utnämndes till "Online Gaming Operator of the Year" för tredje året i rad, EuroLotto.com prisades som "Lottery Operator of the Year" och Yggdrasil blev utnämnt till årets "iGaming Software Supplier".
- Yggdrasil erhöll i slutet av december en operatörlicens utfärdad av UK Gambling Commission och gick i slutet av mars live med delar av sin produktportfölj i Storbritannien, med sex operatörer.
- Koncernens likvida medel uppgick den 31 mars 2016 till 61,5 mkr (28,9).

Händelser efter rapportperioden

- Cherry träffade i april en överenskommelse om att förvärva 49 procent av aktierna i ComeOn Malta Ltd med en option på resterande 51 procent. Cherrys förvärv innebär att bolagets marknadsposition förstärks kraftigt i Skandinavien. Därtill medför affären goda möjligheter till fortsatt internationell expansion. ComeOn har idag starka positioner på deras huvudmarknader med en framgångsrik multibrandstrategi. ComeOn marknadsför spel på ett antal väletablerade varumärken, däribland ComeOn.com, Mobilbet.com, CasinoStugan.com, folkeautomaten.com, Suomikasino.com, Get Lucky.com och Kasyno.pl.



| | Intäkter | Deponerat belopp | | Intäkter | EBITDA |
|-------------------------|----------------|------------------|-------------|-------------|-------------|
| Koncernen | Q1 2016 | Q1 2015 | 2015 | 2014 | 2013 |
| Intäkter | 177,3 | 95,3 | 527,3 | 334,5 | 266,3 |
| Övrig intäkt | 0,0 | 0,0 | 1,5 | 5,5 | 0,0 |
| EBITDA | 25,6 | -4,5 | 35,9 | -17,9 | -24,0 |
| EBIT | 17,4 | -8,9 | 13,3 | -32,9 | -33,9 |
| Vinst per aktie | 0,80 | -0,88 | -0,06 | -2,96 | -2,53 |
| Likvida medel | 61,5 | 28,9 | 33,8 | 54,3 | 68,4 |
| Nätspel | Q1 2016 | Q1 2015 | 2015 | 2014 | 2013 |
| Intäkter | 127,3 | 58,3 | 350,1 | 183,1 | 127,5 |
| EBITDA | 16,5 | -5,7 | 21,8 | -18,3 | -28,1 |
| Deponerat belopp | 308,6 | 123,7 | 833,6 | 390,6 | 260,1 |
| Nya kunder | 104 340 | 36 687 | 594 524 | 159 218 | 164 782 |
| Aktiva kunder | 79 378 | 23 742 | 70 746 | 22 197 | 23 347 |
| Restaurangcasino | Q1 2016 | Q1 2015 | 2015 | 2014 | 2013 |
| Intäkter | 38,8 | 35,2 | 161,5 | 148,0 | 138,3 |
| EBITDA | 4,5 | 3,9 | 19,4 | 17,1 | 16,0 |
| Antal spelplatser | 252 | 255 | 260 | 269 | 257 |
| Yggdrasil Gaming | Q1 2016 | Q1 2015 | 2015 | 2014 | 2013 |
| Intäkter | 14,2 | 2,3 | 20,1 | 4,4 | 0,9 |
| EBITDA | 7,9 | -0,4 | 5,2 | -4,6 | -2,5 |
| Tecknade avtal | 3 | 3 | 27* | 19* | 1* |
| Integrerade operatörer | 0 | 0 | 24* | 15* | 1* |

* Avser tecknade avtal eller integrerade operatörer från start.

VD kommenterar första kvartalet

Cherry har fortsatt att leverera enligt sin strategi, där hög organisk tillväxt kombineras med strategiska förvärv. Första kvartalet visar fortsatt stark tillväxt och en väsentlig vinstökning. Tillväxten för koncernen under första kvartalet uppgick till hela 86 procent. Cherrys onlineverksamheter fortsätter att växa snabbt och står nu för 78 procent (63) av koncernens omsättning och förväntas även framgent växa snabbare än marknaden. Som tidigare kommunicerats har Cherry ansökt om en notering på Nasdaq Stockholm. Ett arbete som förskjutits till förmån för förvärvet av ComeOn. Nu kan resurser frigöras för detta viktiga arbete och målet är fortsatt att noteras under 2016.

Efter rapportperioden offentliggjorde Cherry förvärvet av 49 procent av ComeOn. Förvärvet innebär att Cherry stärker sin position inom onlinespel och stärker positionerna gentemot våra konkurrenter både i Skandinavien och på marknaderna i Europa. Cherry stärker sin kundbas inom sportsbetting som står för cirka en tredjedel av ComeOn's omsättning baserat på intäkterna för helåret 2015. Både Cherry och ComeOn växer betydligt snabbare än marknaden med god lönsamhet och detta möjliggör ytterligare investeringar i existerande varumärken med fortsatt expansion in i nya marknader. Vi adderar starka varumärken och kommer kunna dra nytta av ComeOns starka entreprenörsanda. Vi är väldigt nöjda att ComeOns management och grundare fortsatt kommer vara operativa i bolaget. Tillsammans skulle de båda bolagen ha haft en omsättning för 2015 på cirka 1,3 miljarder kronor och en väsentligt högre vinst. Vi räknar med att kunna slutföra förvärvet av initiala 49 procent under juni månad. ComeOn's management förväntar sig en omsättning på cirka 100 - 120 miljoner euro med ett rörelseresultat på 19-23 miljoner euro för 2016. Förvärvet förväntar ha en väsentligt positiv effekt på vinst per aktie redan innevarande år.

Cherrys affärsområde Online Gaming hade en mycket stark tillväxt på 118 procent och ett kraftigt förbättrat resultat. Aktiviteten på våra spelsidor ökade starkt och aktiva kunder ökade med hela 234 procent jämfört med första kvartalet 2015. Online Gamings team fick också, stolt, ta emot två priser på International Gaming Awards, då vi i februari utnämndes till "Online Gaming Operator of the Year" för tredje året i rad samt att EuroLotto.com prisades som "Lottery Operator of the Year". Detta är en kvalitetsstämpel på vår verksamhet och ett starkt erkännande för alla som arbetat i våra team så intensivt det senaste året. Under kvartalet har vi levererat en uppgradering av vår plattform, där CherryCasino var först ut. Siten har unika funktioner och ger användarna ett mer intuitivt sätt att navigera och skapar goda kommunikationsmöjligheter med våra kunder. Vidare har sportsbetting adderats vilket förväntas öka kundernas lojalitet till Cherry och produktvertikalen har tillväxtpotentialer. Den nya funktionaliteten kommer över tid rullas ut även på övriga varumärken. Cherry kommer, utöver de licenser bolaget redan har, fortsätta söka lokala licenser där vi förväntar oss en stark tillväxt och har

påbörjat en ansökningsprocess för att erhålla en operatörlicens i Storbritannien, vilken förväntas vara på plats under andra halvan av 2016. Online Gaming är idag väl positionerat med en plattform som gör det möjligt att snabbt och effektivt addera nya produkter och skins.

Yggdrasil har haft en fortsatt enastående utveckling under första kvartalet då intäkterna växte med 519 procent och EBITDA-marginalen uppgick till 56 procent. Under slutet av första kvartalet har Yggdrasil driftsatt de första operatörerna under sin brittiska licens, vilket förväntas generera en ökad omsättning under kommande kvartal. Utöver detta har Yggdrasil bjudits in att ansöka om en Gibraltar-licens och målet är att vara live i slutet av andra kvartalet. Yggdrasil har under kvartalet levererat tre nya kvalitetsspel (Incinerator, Golden Fish Tank och Seasons), vilka mottagits väl av både kunder och operatörer. Under första kvartalet tecknades tre nya avtal, varav ett var med världens största operatör, Bet365. Yggdrasil blev i februari 2016 utnämnd av International Gaming Awards till årets "iGaming Software Supplier", vilket är en kvalitetsstämpel på Yggdrasil's produktportfölj. I takt med att nya operatörer driftsätts, fler spel lanseras hos redan existerande kunder och spelportföljen växer, kommer Yggdrasil's intäkter öka ytterligare.

Restaurangcasino fortsätter leverera stabila resultat. Under första kvartalet levererade verksamheten en stabil tillväxt och ett starkt resultat. Vidareutbildning av personalen och vidareutveckling av verksamheten har lett till förbättrade nyckeltal och bl.a. omsättningen per bord har ökat med 12% mot föregående år. I juli 2015 höjdes arbetsgivaravgifterna för unga vilket över tid kommer drabba branschen och Restaurangcasinos lönsamhet. Därför kommer vi fortsätta att verka för en insatshöjning och är idag det enda privata spelbolag som ingår i referensgruppen för en ny spellagstiftning i Sverige. Cherry har under kvartalet träffat den särskilda utredaren Håkan Hallstedt tillsammans med Visita, där vi presenterade ett förslag på förändring av dagens regelverk. Under kvartalet har Aron Egfors utsetts som VD för Cherrys Restaurangcasino. Detta gör att vi tydliggör ledarskapet och strömlinjeformar koncernens organisation, vilket ger goda förutsättningar för att fortsätta ta marknadsandelar.

Vi ser med spänning fram emot resterande del av 2016. Vår ambition är att fortsätta växa snabbare än marknaden, och vi är väl rustade att göra det både genom organisk tillväxt och via förvärv. Vår strategi och våra differentierade affärsområden skapar mycket goda förutsättningar till fortsatt hög tillväxt, god lönsamhet och stark värdeutveckling. Vi ser nu fram emot att fortsätta sprida spelglädje, både via nätet och på krogen!

Fredrik Burvall, VD



Koncernen

Första kvartalet

Koncernens intäkter ökade med 86 procent till 177,3 mkr (95,3). EBITDA och EBIT för koncernen förbättrades avsevärt och uppgick till 25,6 mkr (-4,5) respektive 17,4 mkr (-8,9). EBITDA-marginalen ökade till 14,4 procent vilket kan jämföras med 6,8 procent för helåret 2015.

Koncernens resultat efter finansiella poster uppgick till 19,3 mkr (-11,6) och resultat efter skatt uppgick till 17,5 mkr (-11,8), motsvarande 0,80 kr (-0,88) per aktie efter utspädning och innehav utan bestämmande inflytande.

Finansnettot har påverkats positivt med 1,9 mkr av valutakursomvärderingar avseende interna mellanhavanden i euro.

Viktiga händelser under första kvartalet

- En extra bolagsstämma avhölls i Cherry AB (publ) 16 mars 2016. Det beslutades i enlighet med valberedningens förslag att välja Johan Moazed till ny ordinarie styrelseledamot för tiden intill slutet av nästa årsstämma. Det beslutades även i enlighet med styrelsens förslag att öka aktiekapitalet i Cherry AB med högst 85 937,50 kronor genom nyemission av högst 156 250 aktier av serie B, vardera med ett kvotvärde om 0,55 kronor. Rätt att teckna de nyemitterade aktierna ska med avvikelse från övriga aktieägares företrädesrätt tillkomma Tykkox Investments Ltd, som var säljare av aktierna i Game Lounge Ltd. Betalning för de tecknade aktierna skall erläggas genom kvittning av säljarens fordran på tilläggsköpeskilling om EUR 2 miljoner enligt förvärsavtalet.
- Gunnar Modalen tillträdde under mars som chef för Investor Relations & Communication och medlem i koncernledningen för Cherry.

Affärsområden

Cherrys verksamhet är indelad i affärsområdena Nätspel, Restaurangcasino, Yggdrasil Gaming samt Utvecklingsprojekt.



Nätspel

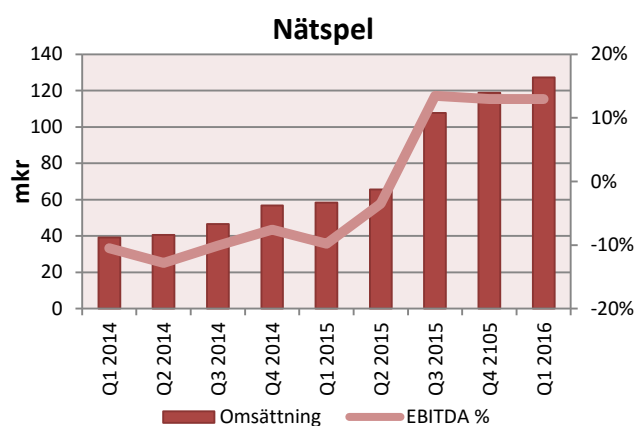
Casino och lotterier för dator, surfplatta och mobil på CherryCasino.com, EuroSlots.com, EuroLotto.com, SveaCasino.com, SuomiAutomaatti.com och SpilleAutomater.com. Web Resorts erbjuder spel på bl.a. NorgesSpill.com och NordicSlots.com. Från juli bedrivs även Sunmaker.com, SunnyPlayer.com och KingPlayer.com

inom Nätspel. Inom Nätspel ingår också Game Lounge som driver affiliatetrafik till olika operatörer.

Första kvartalet

Under första kvartalet ökade intäkterna med 118 procent till 127,3 mkr (58,3). Resultatet förbättrades markant och EBITDA uppgick till 16,5 mkr (-5,7) och EBIT uppgick till 11,5 mkr (-7,5).

Under första kvartalet fortsatte tillväxten för Nätspel och deponerat belopp ökade med 149 procent och uppgick till 308,6 mkr (123,7). Antalet aktiva kunder ökade med 234 procent och uppgick till 79 378 (23 742). Antal nya kunder ökade med 184 procent och uppgick till 104 340 (36 687). Antalet registrerade kunder uppgick vid periodens slut till 1 177 103 (514 926).



Marknadsföringsaktiviteterna för Nätspel har under första kvartalet uppgått till 32,8 mkr (26,2). Framförallt har mycket marknadsföring satsats på CherryCasino.com och SpilleAutomater.com och på varumärken inom Almor vilket resulterat i en stor ökning av antalet kunder och deponerat belopp. Cherrys arbete med kundlojalitet och CRM/VIP har fortsatt under kvartalet, vilket bidragit till en förbättrad lönsamhet. Spelandet via läsplatta och mobil uppgick till 38 procent (32) av Nätspels totala Gross Game Win under första kvartalet, exklusive de sajter som ingick i Almor-förvärvet. Inklusivt Almor-sajterna uppgick andelen till 30 procent (32), eftersom Almor haft en lägre andel mobilt spel. I takt med att Almors sajter migreras över till Cherrys plattform ökar andelen mobilt spel på Almors varumärken.

Viktiga händelser under första kvartalet

- I januari slutförde Cherry förvärvet av Moorgate Media Ltd, ett Maltabaserat affiliatebolag. Bolaget äger affiliateavtal inom ramen för Web Resorts verksamhetsområde. Cherry förvärvade även 100 procent av domänen, kunddatabasen och spelsidan avseende NorgesSpill.com. Förvärven beräknas öka Nätspels EBITDA med 1,5 miljoner euro årligen.
- I februari vann Cherry stort vid International Gaming Awards då Cherry utnämndes till "Online Gaming Operator of the Year" för tredje året i rad, EuroLotto.com prisades som "Lottery Operator of the Year" och Yggdrasil blev utnämnd till årets "iGaming Software Supplier".

- I februari lanserades en ny version av CherryCasino.com med sportsbook och förbättrade möjligheter till individuellt anpassade kunderbudanden och kommunikation.
- I början av mars migrerades SunnyPlayer.com till Cherrys plattform.

Viktiga händelser efter kvartalets utgång

- Cherry träffade i april en överenskommelse om att förvärva 49 procent av aktierna i ComeOn Malta Ltd med en option på resterande 51 procent. Cherrys förvärv innebär att bolagets marknadsposition förstärks kraftigt i Skandinavien. Därtill medför affären goda möjligheter till fortsatt internationell expansion. ComeOn har idag starka positioner på deras huvudmarknader med en framgångsrik multibrand-strategi. ComeOn marknadsför spel på ett antal väl etablerade varumärken, däribland ComeOn.com, Mobilbet.com, CasinoStugan.com, folkeautomaten.com, Suomikasino.com, Get Lucky.com och Kasyno.pl. Mer information lämnas under avsnittet Förvärv.
- Efter kvartalet har KingPlayer.com migrerats till Sunmaker.com och SunMaker.com har även lanserat en sportsbook.



Restaurangcasino

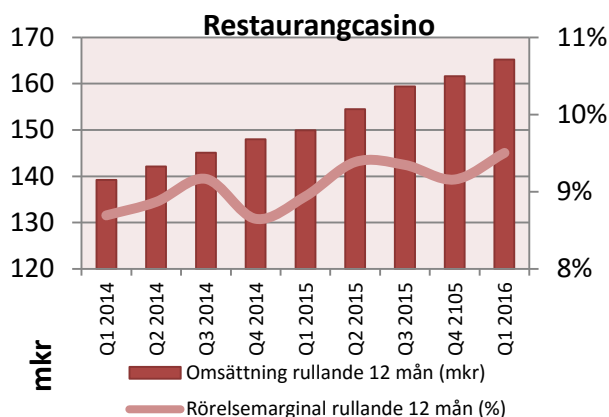
Traditionellt casinospel (Black Jack och Roulette), som bedrivs på cirka 250 svenska restauranger, nattklubbar och hotell. Cherry erbjuder även eventcasino till företag och privatpersoner.



Första kvartalet

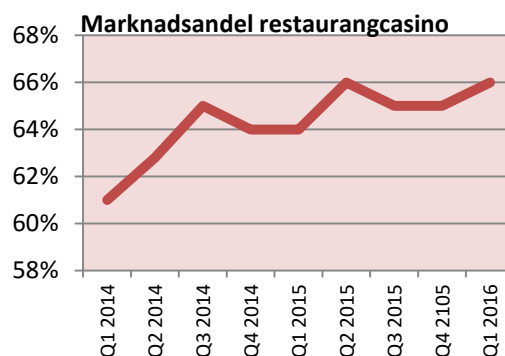
Under första kvartalet ökade intäkterna med 10 procent och uppgick till 38,8 mkr (35,2). EBITDA uppgick till 4,5 mkr (3,9) och EBIT uppgick till 3,7 mkr (2,8). Omsättningen per bord ökade med 7 procent och ökningen förklaras främst av hög snittomsättning per pass till följd av vidareutbildning av personal och snabbare kassaterminaler. Verksamheten utvecklas fortsatt positivt men ökade arbetsgivaravgifter kommer att påverka marginalen negativt framöver. Höjningen kommer till viss del delas

med Cherry spelställen och höjningen kan också ge möjligheter, där Cherry kan förvärva konkurrenter.



Viktiga händelser första kvartalet

- Cherrys marknadsandel uppgick till 66 procent (64) av de aktiva spelborden enligt statistik från Lotteriinspektionen för mars 2016. Cherry hade vid kvartalets utgång spel på 252 spelställen (255) med totalt 362 bord (352).



- Första kvartalet tecknades 4 nya avtal, medan 6 spelställen stängts p.g.a. konceptförändringar, konkurser eller att de blivit olönsamma till följd av de höjda arbetsgivaravgifterna. Därutöver har 6 ställen stängts för säsongen. Cherry tecknade bland annat avtal med Nivå Falköping, Tables Karlstad och Hits for You Gävle.
- Aron Egfors tillträdde som VD för Restaurangcasino.



Yggdrasil Gaming

Yggdrasil Gaming utvecklar spel för dator, surfplatta och mobil. Yggdrasil Gaming har licenser på Malta, i Storbritannien och på Curacao (den senare är under avveckling). Spelen säljs till olika speloperatörer.

Första kvartalet

Under första kvartalet ökade intäkterna med 519 procent och uppgick till 14,2 mkr (2,3), varav 3,0 mkr (0,5) var interna intäkter från Cherrys spelsajter. EBITDA uppgick till 7,9 mkr (-0,4) och EBIT uppgick till 5,5 mkr (-1,9).

Det kraftigt förbättrade resultatet beror på mycket starka spelreleaser och den nya plattformen iSENSE 2.0, baserad på HTML5, vilken ger möjlighet att släppa spelen samtidigt på dator, surfplatta och mobil och som ger spelen en ännu snabbare och bättre prestanda. Detta gör att operatörerna har större möjlighet att nå sina spelare i samband med marknadskampanjer. Under kvartalet har spelen "Incinerator", "Golden Fishtank" och "Seasons" släppts.

Under första kvartalet ökade satsat belopp (Bet turnover) med 1 085



procent och uppgick till 3 560,2 mkr (300,3). Antalet spelartransaktioner ökade med 922 procent och uppgick till 317,1 miljoner stycken (31,0). Mobilt spelande stod för 45 procent (17) av total Gross Game Win.

I slutet av kvartalet fanns Yggdrasils spel hos 20 operatörer, innefattandes bl.a. Betsson, LeoVegas, Vera&John, Unibet, MrGreen, HeroGaming och Cherry. Under kvartalet har avtal med tre nya operatörer tecknats, däribland Bet365, världens största operatör inom sportsbetting.

Totalt har Yggdrasil Gaming tecknat 30 avtal. Fyra kunder har avslutats pga. legala förändringar eller att operatören upphört med sin verksamhet. Yggdrasil har tecknat sju avtal för Yggdrasils första progressiva jackpott, Joker Millions, varav tre är live.

Yggdrasils spelportfölj består nu av 20 videoslots plus ett antal innovativa lotterier och kenospel.



Yggdrasil är fortsatt i ett uppstartsläge men har nått en position som kvalitetsleverantör av videoslots. Yggdrasils intäkter förväntas öka i takt med att antalet spel ökar och med antalet driftsatta operatörer. Fortsatt har många operatörer inte fått ut alla spelen på dator, surfplatta och mobil. Efter att integrationen har gjorts väljer operatörerna ofta att successivt rulla ut spelen samt funktionaliteten för marknadsföring av spel. Det kan konstateras att de speloperatörer som kommit längst visar

att affärsmodellen håller, och att de spel och funktioner som Yggdrasil tar fram är populära både hos speloperatörerna och kunderna.

Yggdrasil Gaming drivs som ett fristående affärsområde inom Cherry. Cherrys ägarandel uppgick vid periodens utgång till 85,2 procent. Övriga ägare utgörs av ledande befattningshavare inom Yggdrasil, som även har optioner att teckna nya aktier, vilket kan innebära att Cherrys ägarandel kan komma att spädas ut och därmed minska till 84 procent.

Viktiga händelser under första kvartalet

- I februari blev Yggdrasil utnämnt till årets "iGaming Software Supplier" på International Gaming Awards.
- Avtal tecknades med tre nya operatörer, däribland Bet365, världens största operatör.
- Spelen "Incinerator", "Golden Fishtank" och "Seasons" lanserades.
- Yggdrasil erhöi i slutet av december en operatörslicens utfärdad av UK Gambling Commission och gick i slutet av mars live med sin produktportfölj i Storbritannien med sex operatörer.



Viktiga händelser efter kvartalets utgång

- Spelet "Wicked Circus" lanserades

Förvärv

ComeOn

Cherry AB (publ) träffade den 2 maj 2016 en överenskommelse om att förvärva 49 procent av aktierna i ComeOn Malta Ltd med en option på resterande 51 procent. ComeOn är en ledande aktör på den kraftigt växande marknaden för spel på nätet via dator, mobil och surfplatta. ComeOns erbjudande kompletterar Cherry väl med välkända varumärken och starka positioner, främst inom Casino och Sportsbetting.

Cherrys förvärv innebär att bolagets marknadsposition förstärks kraftigt i Skandinavien. Därtill medför affären goda möjligheter till fortsatt internationell expansion.

ComeOn har idag starka positioner på deras huvudmarknader med en framgångsrik multibrandstrategi. ComeOn marknadsför spel på ett antal väl etablerade varumärken, däribland ComeOn.com, Mobilbet.com, CasinoStugan.com, folkeautomaten.com, Suomikasino.com, Get Lucky.com och Kasyno.pl. ComeOn hade per sista december 2015, 1 112 932 registrerade kunder varav 133 324 var aktiva. Cherry stärker sin kundbas inom sportsbetting som står för cirka en tredjedel av ComeOn's omsättning baserat på intäkterna för helåret 2015.

Under 2015 omsatte ComeOn cirka EUR 80 miljoner, vilket är en ökning med ungefär 60 procent jämfört med föregående år. Rörelseresultatet uppgick till cirka EUR 13 miljoner, vilket var ungefär 70 procent bättre jämfört med föregående år. ComeOn förväntar sig en omsättning på cirka EUR 100 -120 miljoner med ett rörelseresultat på EUR 19-23 miljoner för 2016. Bolagets avskrivningar är marginella.

Fakta ComeOn

| COMEON faktaruta | | | |
|------------------------------|-----------|-----------------------------|-----|
| Belopp i msek (EUR/SEK 9:30) | | | |
| 2015 | | | |
| Intäkter | 740,3 | Intäktsfördelning - produkt | |
| Omsättningstillväxt | 69% | Casino | 73% |
| EBITDA | 121,6 | Sportsbook | 27% |
| EBITDA marginal | 16,4% | Poker | 0% |
| EBIT | 121,0 | | |
| EBIT marginal | 16,3% | Intäktsfördelning - marknad | |
| | | Skandinavien | 79% |
| Registrerade kunder | 1 112 932 | EU-länder | 18% |
| Aktiva kunder | 109 608 | Row | 3% |

ComeOns management och grundare kommer fortsatt vara operativa i bolaget.

ComeOn bedriver sin verksamhet utifrån licenser på Malta, i Storbritannien och på Curacao. Bolaget har egna kontor på Malta, i London, i Gibraltar och Stockholm. ComeOn har omkring 210 medarbetare. Parterna räknar inte med att det kommer bli några personalneddragningar då båda bolagen har en stark tillväxt och de sammanlagda resurserna kommer vara basen för satsningarna framöver.

Synergieffekter förväntas främst som en följd av bredare produkt- och varumärkesportfölj, ekonomiska skalfördelar såsom minskade kostnader för betalningsoperatörer och spelleverantörer samt effektivare marknadsföring.

Affären behöver godkännas på en extra bolagsstämma som beräknas äga rum i början av juni.

Finansiell information

Totala köpeskillingen baseras på en multipel på 10 gånger rörelseresultatet (EBIT) för helåret 2016 för ComeOn och kommer genomföras i två steg. I steg ett, som beräknas ske i slutet av maj/början av juni 2016, förvärvar Cherry 49% av aktierna i ComeOn för en köpeskillning om EUR 80 miljoner. Denna del av köpeskillingen kommer att räknas av från den slutgiltiga köpeskillingen i steg två. Köpeskillingen i steg ett erläggs med 50,4 procent nyemitterade aktier av serie B och 49,6 procent via kontanta medel. Kursen för aktierna är satt till 128,25 SEK. Cherry avser att ge ut en företagsobligation för att finansiera den kontanta delen. Initialt avses EUR 50 miljoner emitteras. Obligationen kommer att noteras på Nasdaq Stockholm, företagsobligationer med start senast 60 dagar efter emissionsdagen.

Genomförs förvärvet av 49 procent av aktierna i ComeOn enligt plan, räknar Cherry med en positiv resultateffekt 2016. Cherrys del av ComeOn:s resultat efter finansnetto 2016, beräknas uppgå till cirka EUR 6 miljoner. Cherrys transaktionskostnader beräknas belasta 2016 års resultat

med cirka EUR 0,8 miljoner. Aktierna (49 procenten) kommer redovisas som ett intresseföretag och kommer därmed inte påverka Cherrys intäkter eller rörelseresultat, men förväntas påverka resultat per aktie positivt och vara kassaflödesgenererande.

Den slutgiltiga köpeskillingen kommer också att erläggas med en kombination av nyemitterade aktier och kontanta medel. Den kontanta delen avses finansieras genom en utökning av obligationsprogrammet och värdet på de nyemitterade aktierna kommer fastställas utifrån den volymvägda genomsnittskursen de 15 handelsdagarna som följer efter tillkännagivandet att Cherry förvärvar de resterande 51 procenten i ComeOn (steg 2). Optionen kan påkallas under perioden 1 oktober 2016 till 31 december 2016. Om Cherry väljer att inte nyttja optionen har säljaren rätt att köpa tillbaka aktierna i ComeOn för EUR 40 miljoner. Den totala köpeskillingen kan maximalt uppgå till EUR 280 miljoner på skuldfri basis. Cherry har ännu inte tagit fram en förvärsanalys då tillträdesdatumet och balanserna ännu inte är fastställda.

Cherrys A-aktieägare och bolagets insynsregistrerade personer kommer inte ha möjlighet att köpa eller sälja aktier under perioden fram till 15 dagar efter att Cherry aviserat om de avser att utnyttja optionen, dock som längst till 31 Januari 2017.

Utspädningen i bolaget i steg ett (förvärvet av 49 procent av ComeOn) innebär en utspädningseffekt på 16,7 procent av antalet aktier i bolaget, vilket innebär 11 procent av rösterna i bolaget.

Affären behöver godkännas på en extra bolagsstämma i Cherry AB (publ) som beräknas äga rum i början av juni 2016. En separat kallelse till denna stämma kommer distribueras senast 4 veckor innan stämman. Affären är villkorad av att Cherry erhåller finansiering för de delar av köpeskillingen som skall erläggas kontant.

Utvecklingsprojekt

Cherry har ett antal utvecklingsprojekt som bedrivs inom koncernen för att skapa nya tjänster och produkter som stödjer Cherrys affärsidé, tillväxt- och utvecklingsstrategi. Fram till den dag produkten/tjänsten är lanserad och etablerad tas kostnaden centralt inom koncernen och redovisas i segmentsrapporteringen som "Utvecklingsprojekt" för att skapa en tydlighet i vad koncernens olika affärsområden genererar.

Första kvartalet

Intäkterna inom utvecklingsprojekt uppgick till 0,0 (0,0) mkr och rörelseresultatet (EBIT) belastades med -1,0 mkr (0,0) avseende kostnader för noteringen på Nasdaq Stockholm.

Likvida medel och skulder

Koncernens likvida medel uppgick den 31 mars 2016 till 61,5 mkr (28,9). Räntebärande skulder uppgick till 2,5 mkr (3,7). Vid kvartalet utgång fanns förfallna skulder från två av Cherrys partners som uppgick till 2,6 mkr. Majoriteten av dessa har reglerats under april. Spelarskulden inklusive

reservering för upparbetade jackpotts uppgick till 32,5 mkr (5,5). Detta belopp kan begränsa nyttjandet av bolagets likvida medel som en följd av den maltesiska spelmyndighetens regler. Kortfristiga nettofordringar på betalningsleverantörer, för ännu ej avräknade kundinbetalningar uppgick till 2,0 mkr (2,2). Koncernen har fortsatt god likviditet och en delvis nyttjad checkräkningskredit på 25 mkr, vilken efter kvartalets utgång har utökats till 35 mkr.

Apportemission i samband med förvärvet av Moorgate Media Ltd

I januari 2016 slutförde Cherry förvärvet av Moorgate Media Ltd, ett Maltabaserat affiliatebolag, och snittkursen för apportemission uppgick till 119,33 kronor per aktie. Aktierna värderades baserat på den genomsnittliga stängningskursen för Cherrys aktie för perioden 16-23 december 2015. Efter genomförd apportemission som utgjort köpeskilling för Moorgate Media Ltd ökade antalet aktier i bolaget med 309 302 B-aktier. Apportemissionen har stöd från bemyndigande från Årsstämman 12 maj 2015. Efter dessa ändringar uppgår det totala antalet aktier i Cherry AB (publ) per den 7 januari 2016 till 14 297 114 aktier, varav 997 600 aktier av serie A och 13 299 514 aktier av serie B, motsvarande totalt 23 275 514 röster.

Personal och organisation

Medelantalet anställda (antal anställda omräknat till heltidstjänster) inom koncernen under delårsperioden uppgick till 294 (225). Vid delårsperiodens utgång uppgick antalet anställda till 820 (756) personer.

Risker och osäkerheter

För en beskrivning av risker och osäkerheter hänvisas till årsredovisningen för 2015 som finns på bolagets hemsida samt till avsnittet framtidsutsikter i denna rapport.

Uppgifter angående moderbolaget

Moderbolaget tillhandahåller och säljer interna tjänster till övriga koncernbolag, främst inom finans, ekonomi, affärsutveckling, administration och management samt har därutöver vissa externa licensintäkter. Intäkterna för delårsperioden uppgick till 0,8 mkr (0,7) och resultatet före skatt uppgick till -1,5 mkr (-4,3). Moderbolagets investeringar i materiella och immateriella tillgångar uppgick till 3 tkr (0 tkr). Likvida medel uppgick per balansdagen till -10,6 mkr (7,8).

Framtidsutsikter

Affärsområdet Nätspel bedöms växa snabbare än nätspelsmarknaden. H2 Gambling Capital bedömer att den globala spelmarknaden på nätet ska växa med 7 procent per år under de närmaste åren. Nätspel omgärdas av hård konkurrens och regelverk, som snabbt kan ändras i de olika europeiska länderna.

Den legala situationen för spel över internet ändras löpande på olika geografiska marknader. Det råder ett fortsatt tryck på länderna inom EU att anpassa den inhemska lagstiftningen till tillämplig EU-rätt, med fri rörlighet för varor och tjänster. Flera länder har aviserat

att man arbetar med ny lagstiftning som ska vara förenlig med EUs krav.

Ny lagstiftning kan komma att leda till att marknadsvillkoren i fråga om t.ex. skatter, produktutbud och lokala licensavgifter förändras vilket kan påverka Cherrys lönsamhet negativt. Samtidigt kan ny lagstiftning medföra stark marknadstillväxt och att Cherry ges förbättrade möjligheter till marknadsföring och marknadsnärvaro. Cherry följer utvecklingen noggrant och bedömer ej att befintliga risker kommer leda till någon väsentlig påverkan på koncernens rapporterade resultat.

Den 16:e oktober 2014 meddelade EU-kommissionen att Sverige ska ställas inför rätta i EU-domstolen då svensk spellagstiftning inte är förenlig med EU-rätten. Vidare meddelade den nyttillträdde svenska regeringen att det pågår ett arbete med att omreglera den svenska spelmarknaden. Cherry välkomnar en omreglering som innefattar konkurrensutsättning av spelmarknaden på lika och marknadsmässiga villkor. Cherry har som enda privata bolag bjudits in att delta i referensgruppen för en ny spellagstiftning i Sverige.

Marknaden för Restaurangcasino har fortsatt en något negativ tillväxt med viss lokal konkurrens. Cherry förväntar sig kunna bibehålla eller öka sin marknadsandel tack vare förvärv samt att Cherry lyckas ta spelställen från konkurrenter. Cherry bedömer att en justering av maxinsatserna kommer att ske i samband med en omreglering av den svenska spelmarknaden.

Affärsområdet Yggdrasil Gaming förväntas växa väsentligt snabbare än marknaden. Marknadstillväxten bedöms följa utvecklingen för nätspel, vilket uppskattas växa cirka 7 procent per år under de närmaste åren, enligt H2 Gambling Capital.

Cherry kommer att lansera produkter/tjänster som ryms inom affärsområdet Utvecklingsprojekt som stödjer Cherry affärsidé och långsiktiga strategi.

För ytterligare information hänvisas till Cherrys årsredovisning. Cherry lämnar ingen prognos för 2016.

Årsstämma

Årsstämma i Cherry AB kommer att hållas i Stockholm torsdag den 12 maj 2016, klockan 16:30. Aktieägare som önskar delta i bolagsstämman ska dels vara införd i den av Euroclear Sweden AB förda aktieboken fredagen den 6 maj 2016 och dels anmäla sin avsikt att delta i bolagsstämman senast måndagen den 9 maj 2016. Anmälan om deltagande på bolagsstämman ska ske skriftligen till bolaget på adress Blekholmstorget 30, 111 64 Stockholm, per telefon 08-514 969 48 eller via e-post: alexander.petterson@cherry.se

Årsredovisning

Årsredovisningen för 2015 publicerades 20 april 2016 på bolagets hemsida www.cherry.se och på AktieTorgets hemsida www.aktietorget.se.

Rapportkalender 2016

Cherry avser att distribuera finansiella rapporter enligt nedan:

- Delårsrapport 2 - torsdag 25 augusti
- Delårsrapport 3 - onsdag 9 november
- Bokslutskommuniké, delårsrapport 4, tisdagen den 21 februari 2017

Redovisningsprinciper

Cherry tillämpar IFRS som antagits av EU. Denna delårsrapport har upprättats i enlighet med IAS 34 Delårsrapportering. Koncernens finansiella rapporter är upprättade i enlighet med "International Financial Reporting Standards" (IFRS) sådana de antagits av Europeiska Unionen, Årsredovisningslagen och RFR 1 Kompletterande redovisningsregler för koncerner, utgiven av Rådet för finansiell rapportering.

Moderbolaget tillämpar samma principer som koncernen förutom de undantag som framgår av RFR 2, Redovisning för juridiska personer. Information om koncernens redovisnings- och värderingsprinciper framgår av sidorna 38-43 i Årsredovisningen för 2015, som publicerades 20 april 2016 och finns tillgänglig på bolagets hemsida www.cherry.se.

Redovisningen av räntabilitet på eget kapital har ändrats och beräknas nu som årets resultat hänförligt till moderbolagets aktieägare genom eget kapital hänförligt till moderbolagets aktieägare. Jämförelsetalen har justerats motsvarande.

Denna rapport har inte varit föremål för översiktlig granskning av bolagets revisorer.

Samtliga belopp i denna rapport är angivna i miljontals svenska kronor om inte annat ges. Siffror inom parentes avser motsvarande period föregående år.

Stockholm den 12 maj 2016

Fredrik Burvall
VD Cherry AB (publ)
Telefon +46 8-514 969 52
fredrik.burvall@cherry.se

Cherry i korthet

Cherry är ett spelföretag grundat 1963 som erbjuder casino och lotterier på nätet (www.CherryCasino.com, www.EuroLotto.com, www.EuroSlots.com, www.SpilleAutomater.com, www.NordicSlots.com, www.NorgesSpill.com, www.SveaCasino.com, www.SuomiAutomaatti.com, www.Sunmaker.com och www.SunnyPlayer.com), affiliate-verksamhet genom Game Lounge samt utveckling av spel (www.Yggdrasil.com) via bolag från Malta. Cherry är marknadsledande inom casino på restauranger och nattklubbar i Sverige. Cherry sysselsätter drygt 800 personer och har cirka 3 800 aktieägare. Bolagets B-aktie är listad på AktieTorget.

Belopp i Mkr om ej annat anges

| Koncernens resultaträkning (kvarvarande verksamhet) | Q1 2016 | Q1 2015 | Helår 2015 | Helår 2014 | Helår 2013 |
|---|----------------|----------------|-------------------|-------------------|-------------------|
| Intäkter | 177,3 | 95,3 | 527,3 | 334,5 | 266,3 |
| Övriga rörelseintäkter - omvärdering tilläggsköpeskilling Nätspel | 0,0 | 0,0 | 1,5 | 5,5 | 0,0 |
| Summa rörelsens intäkter | 177,3 | 95,3 | 528,7 | 340,0 | 266,3 |
| Kostnad sålda tjänster | -66,2 | -37,5 | -204,7 | -129,5 | -110,9 |
| Bruttoresultat | 111,1 | 57,8 | 324,0 | 210,5 | 155,4 |
| Marknadsföringskostnader | -33,8 | -26,5 | -113,1 | -87,9 | -69,2 |
| Personalkostnader | -42,1 | -29,9 | -140,7 | -119,0 | -90,0 |
| Övriga kostnader | -9,5 | -5,9 | -34,3 | -21,5 | -20,2 |
| Rörelseresultat (EBITDA) | 25,6 | -4,5 | 35,9 | -17,9 | -24,0 |
| Avskrivningar/nedskrivningar | -8,2 | -4,4 | -22,6 | -15,0 | -9,9 |
| Rörelseresultat (EBIT) | 17,4 | -8,9 | 13,3 | -32,9 | -33,9 |
| Finansiella poster | 1,8 | -2,7 | -6,4 | -4,5 | 1,8 |
| Resultat före skatt | 19,3 | -11,6 | 6,9 | -37,4 | -32,1 |
| Skatt | -1,8 | -0,2 | -0,5 | -1,9 | -1,6 |
| Resultat efter skatt | 17,5 | -11,8 | 6,4 | -39,3 | -33,7 |
| Resultat för avyttrad verksamhet | 0,0 | 0,0 | 0,0 | 0,0 | 25,5 |
| Hänförligt till: | | | | | |
| Moderbolagets aktieägare | 11,5 | -12,0 | -0,9 | -38,3 | -7,9 |
| Innehav utan bestämmande inflytande | 5,9 | 0,2 | 7,3 | -1,0 | -0,3 |
| Resultat efter skatt | 17,5 | -11,8 | 6,4 | -39,3 | -8,2 |
| Vinst per aktie kvarvarande verksamhet före utspädning | 0,81 | -0,89 | -0,06 | -2,99 | -2,66 |
| Vinst per aktie kvarvarande verksamhet efter utspädning | 0,80 | -0,88 | -0,06 | -2,96 | -2,53 |
| Totalresultat | Q1 2016 | Q1 2015 | Helår 2015 | Helår 2014 | Helår 2013 |
| Periodens resultat | 17,5 | -11,8 | 6,4 | -39,3 | -8,2 |
| Omräkningsdifferenser på utländsk verksamhet | -0,1 | 0,9 | 1,4 | -1,6 | -4,9 |
| Summa totalresultat för perioden | 17,3 | -10,9 | 7,9 | -40,9 | -13,1 |

| Koncernen per segment / affärsområde | Q1 2016 | Q1 2015 | Helår 2015 | Helår 2014 | Helår 2013 |
|---|--------------|-------------|--------------|--------------|--------------|
| Intäkter | | | | | |
| Nätspel | 127,3 | 58,3 | 350,1 | 183,1 | 127,5 |
| Restaurangcasino | 38,8 | 35,2 | 161,5 | 148,0 | 138,3 |
| Yggdrasil Gaming | 14,2 | 2,3 | 20,1 | 4,4 | 0,9 |
| Eliminering, interna intäkter | -3,0 | -0,5 | -4,5 | -1,2 | -0,6 |
| Utvecklingsprojekt | 0,0 | 0,0 | 0,0 | 0,0 | 0,0 |
| Övriga rörelseintäkter - omvärdering tilläggsköpeskilling Nätspel | 0,0 | 0,0 | 1,5 | 5,5 | 0,0 |
| Koncerngemensamt | 0,0 | 0,0 | 0,0 | 0,2 | 0,2 |
| Koncernen | 177,3 | 95,3 | 528,7 | 340,0 | 266,3 |
| Rörelseresultat före av- och nedskrivningar (EBITDA) | | | | | |
| Nätspel | 16,5 | -5,7 | 21,8 | -18,3 | -28,1 |
| Restaurangcasino | 4,5 | 3,9 | 19,4 | 17,1 | 16,0 |
| Yggdrasil Gaming | 7,9 | -0,4 | 5,2 | -4,6 | -2,5 |
| Utvecklingsprojekt | -1,0 | 0,0 | -2,4 | 0,0 | 0,0 |
| Koncerngemensamt | -2,2 | -2,3 | -8,1 | -12,1 | -9,4 |
| Koncernen | 25,6 | -4,5 | 35,9 | -17,9 | -24,0 |
| Rörelseresultat (EBIT) | | | | | |
| Nätspel | 11,5 | -7,5 | 11,8 | -25,0 | -33,0 |
| Restaurangcasino | 3,7 | 2,8 | 14,8 | 12,8 | 12,6 |
| Yggdrasil Gaming | 5,5 | -1,9 | -2,7 | -8,6 | -3,8 |
| Utvecklingsprojekt | -1,0 | 0,0 | -2,4 | 0,0 | 0,0 |
| Koncerngemensamt | -2,2 | -2,3 | -8,2 | -12,1 | -9,7 |
| Koncernen | 17,4 | -8,9 | 13,3 | -32,9 | -33,9 |

Belopp i Mkr om ej annat anges

| Koncernens balansräkning | 2016-03-31 | 2015-03-31 | 2015-12-31 |
|---------------------------------------|--------------|--------------|--------------|
| Immateriella anläggningstillgångar | 211,9 | 111,9 | 167,9 |
| Materiella anläggningstillgångar | 12,2 | 10,9 | 10,9 |
| Andelar i intresseföretag | -0,1 | 0,3 | 0,0 |
| Andra långfristiga fordringar | 0,2 | 0,9 | 0,1 |
| Varulager | 0,0 | 0,2 | 0,0 |
| Kortfristiga fordringar | 104,3 | 53,8 | 86,6 |
| Likvida medel | 61,5 | 28,9 | 33,8 |
| Summa tillgångar | 390,0 | 206,9 | 299,4 |
| Eget kapital | 219,0 | 114,0 | 156,9 |
| Långfristiga räntebärande skulder | 1,2 | 2,5 | 1,6 |
| Uppskjutna skatteskulder | 2,9 | 0,7 | 1,1 |
| Kortfristiga räntebärande skulder | 1,2 | 1,2 | 1,2 |
| Övriga kortfristiga skulder | 165,6 | 88,5 | 138,6 |
| Summa eget kapital och skulder | 390,0 | 206,9 | 299,4 |

| Koncernens kassaflödesanalys (samtliga verksamheter) | Jan-Mar 2016 | Jan-Mar 2015 | Jan-Dec 2015 |
|---|--------------|--------------|--------------|
| Resultat efter finansiella poster | 19,3 | -11,6 | 6,9 |
| Justering för poster som inte ingår i kassaflödet | 6,3 | 5,3 | 23,3 |
| Betald skatt | -0,8 | -0,7 | 0,8 |
| Kassaflöde från den löpande verksamheten före förändringar av rörelsekapital | 24,7 | -7,0 | 31,0 |
| Förändringar i rörelsekapital | 14,9 | -5,6 | -1,9 |
| Kassaflöde från den löpande verksamheten | 39,6 | -12,6 | 29,1 |
| Nettoinvesteringar | -13,6 | -1,3 | -20,0 |
| Investering i dotterbolag/Intressebolag | 0,0 | -11,1 | -39,3 |
| Förändring långfristiga fordringar | 0,0 | -0,1 | 0,6 |
| Försäljn. av aktier och materiella anläggn.tillgångar | 0,0 | 0,0 | 0,0 |
| Kassaflöde från investeringsverksamheten | -13,6 | -12,5 | -58,6 |
| Nyemission | 0,4 | 0,0 | 0,5 |
| Utdelning/Inlösenförfarande | 0,0 | 0,0 | 0,0 |
| Förändring långfristiga skulder | -0,3 | -0,3 | -1,2 |
| Kassaflöde från finansieringsverksamheten | 0,1 | -0,3 | -0,7 |
| Förändring av likvida medel | 26,2 | -25,4 | -30,2 |
| Likvida medel vid periodens början | 23,7 | 54,3 | 54,3 |
| Kursdifferenser likvida medel | 0,4 | 0,0 | -0,4 |
| Likvida medel vid periodens slut * | 50,3 | 28,9 | 23,7 |
| * Likvida medel | 61,5 | 28,9 | 33,8 |
| Checkkredit | -11,2 | 0,0 | -10,1 |

| Förändringar i koncernens eget kapital | Jan-Mar 2016 | Jan-Mar 2015 | Jan-Dec 2015 |
|--|--------------|--------------|--------------|
| Ingående balans | 156,9 | 94,3 | 94,3 |
| Nyemission | 44,3 | 0,0 | 21,7 |
| Förvärv av minoritet | 0,4 | 30,6 | 40,8 |
| Utdelning | 0,0 | 0,0 | -7,7 |
| Totalresultat | 17,3 | -10,9 | 7,9 |
| Eget kapital vid periodens slut | 219,0 | 114,0 | 156,9 |
| Hänförligt till: | | | |
| Moderbolagets aktieägare | 169,8 | 84,4 | 114,1 |
| Minoritetsintresse | 49,1 | 29,6 | 42,8 |
| Totalt eget kapital | 219,0 | 114,0 | 156,9 |

Belopp i Mkr om ej annat anges.

Koncernens nyckeltal

| | Jan-Mar 2016 | Jan-Mar 2015 | Helår 2015 | Helår 2014 |
|--|--------------|--------------|------------|------------|
| | 2016-03-31 | 2015-03-31 | 2015-12-31 | 2014-12-31 |
| Antal utestående aktier vid periodens slut (tusental) | 14 297 | 13 442 | 13 988 | 13 442 |
| Genomsnittligt antal utestående aktier under perioden (tusental) | 14 277 | 13 442 | 13 700 | 12 827 |
| Antal egna aktier | 0,0 | 0,0 | 0,0 | 0,0 |
| Antal registrerade aktieägare | 3 796 | 2 657 | 3 867 | 2 411 |
| Börskurs vid periodens slut (kronor) | 120,50 | 41,00 | 134,00 | 34,50 |
| Vinst per aktie före utspädning (kvarvarande verksamhet) | 0,81 | -0,89 | -0,06 | -2,99 |
| Vinst per aktie efter utspädning (kvarvarande verksamhet) | 0,80 | -0,88 | -0,06 | -2,96 |
| Kassaflöde per aktie (kronor) | 1,83 | -1,89 | -2,20 | -1,15 |
| Eget kapital per aktie (kronor) | 11,90 | 8,48 | 11,22 | 7,01 |
| Utbetald utdelning/inlösenförfarande (kronor) per aktie | 0,00 | 0,00 | 0,00 | 4,00 |
| Räntabilitet på eget kapital (procent) * | 8 | -12 | -1 | -28 |
| Räntabilitet på totalt kapital (procent) | 6 | -6 | 3 | -19 |
| Räntabilitet på sysselsatt kapital (procent) | 10 | -11 | 6 | -27 |
| Rörelsemarginal (EBITDA, procent) | 14,5 | -4,7 | 6,8 | -5,3 |
| Rörelsemarginal (EBIT, procent) | 9,8 | -9,3 | 2,5 | -9,7 |
| Vinstmarginal (procent) | 10,9 | -12,2 | 1,3 | -11,0 |
| Sollditet (procent) | 56 | 55 | 54 | 58 |
| Kassalikviditet (procent) | 99 | 92 | 85 | 151 |
| Nettoinvesteringar (mkr) | 13,6 | 12,4 | 59,2 | 24,0 |
| Likvida medel (mkr) | 615 | 28,9 | 33,8 | 54,3 |
| Medeltal antal anställda (årsarbetare) | 294 | 225 | 254 | 195 |
| Antal anställda personer vid periodens slut | 820 | 756 | 795 | 752 |
| Restaurangcasino | | | | |
| Antal restaurangcasino där Cherry har spel | 252 | 255 | 260 | 269 |

*Räntabilitet på eget kapital beräknas som årets resultat hänförligt till moderbolagets aktieägare genom eget kapital hänförligt till moderbolagets aktieägare

Nätspel:

| | Q1 2016 | Q4 2015 | Q3 2015 | Q2 2015 | Q1 2015 |
|---|-----------|-----------|---------|---------|---------|
| ** Antal registrerade kunder vid periodens slut | 1 177 103 | 1 072 763 | 981 488 | 555 244 | 514 926 |
| ** Antal nya kunder under perioden | 104 340 | 91 275 | 426 274 | 40 288 | 36 687 |
| ** Antal aktiva kunder * | 79 378 | 70 746 | 60 300 | 26 185 | 23 742 |
| ** Deponerat belopp under perioden (mkr) | 308,6 | 284,5 | 269,2 | 156,2 | 123,7 |

* Som aktiv kund definieras en kund som spelat för pengar under de senaste tre månaderna.

** Från och med Q3 2015 inkluderar posten Almo's kunder. Vid utgången av Q3 2015 hade Almo 396 825 registrerade kunder, varav 37 029 var aktiva, och under Q3 registrerades 34 287 nya kunder.